


PODER LEGISLATIVO



PROVINCIA DE TIERRA DEL FUEGO,
ANTÁRTIDA E ISLAS DEL ATLÁNTICO SUR
REPÚBLICA ARGENTINA

COMUNICACIONES

Nº **037**

PERIODO LEGISLATIVO **2019**

EXTRACTO: INSTITUTO PROVINCIAL DE REGULACIÓN DE APUESTAS NOTA Nº 853/19 ADJUNTANDO DOCUMENTACIÓN CORRESPONDIENTE DEL PRIMER TRIMESTRE DEL EJERCICIO 2019, DANDO CUMPLIMIENTO AL ARTICULO 35 DE LA LEY PROVINCIAL Nº 1191

Entró en la Sesión de:


Girado a la Comisión Nº:

Orden del día Nº:



Provincia de Tierra del Fuego,
Antártida e Islas del
Atlántico Sur

"LOS JUEGOS DE AZAR SON UNA DIVERSIÓN
NO LO CONVIERTAS EN UNA ENFERMEDAD"



INSTITUTO PROVINCIAL DE
REGULACION DE APUESTAS

Provincia de Tierra del Fuego Antártida e Islas del Atlántico Sur Poder Legislativo PRESIDENCIA		
REGISTRO N° 2120	13 MAY 2019	HORA 14:05
FIRMA		

NOTA EXTERNA I.P.R.A. N° 853 /19.

LETRA: PRESIDENCIA

USHUAIA, 25 de Abril de 2019

SR. VICEGOBERNADOR Y PRESIDENTE
DE LA LEGISLATURA PROVINCIAL
S / D.

PODER LEGISLATIVO SECRETARÍA LEGISLATIVA
14 MAY 2019
MESA DE ENTRADA
N° 037 Hs. 14:01 FIRMA

Tengo el agrado de dirigirme a Ud. en mi carácter de Presidente del Instituto Provincial de Regulación de Apuestas, a efectos de remitir la documentación correspondiente a la información económica financiera del Instituto del Primer Trimestre del ejercicio 2019, dando cumplimiento al artículo 35 de la Ley Provincial N° 1191.

Cabe destacar que las planillas pertinentes se encuentran debidamente cargadas en el portal web "COMPROMISO FISCAL Y TRANSPARENCIA DE LA GESTIÓN FINANCIERA - Ley Provincial N° 487".

Sin otro particular, saludo a Ud. atentamente.

Dr. Abel O. Galeano
Presidente
I.P.R.A.

PASE A SECRETARIA
LEGISLATIVA

Juan Carlos ARCANDO
Vicegobernador
Presidente del Poder Legislativo

PASE A LOS SEÑORES
LEGISLADORES

Juan Carlos ARCANDO
Vicegobernador
Presidente del Poder Legislativo


14 MAY 2019



Provincia de Tierra del Fuego,
Antártida e Islas del Atlántico Sur
República Argentina

PROVINCIA DE TIERRA DEL FUEGO

ESQUEMA AHORRO - INVERSION - FINANCIAMIENTO




ORGANISMO: Instituto Provincial de Regulación de Apuestas
ETAPA: Crédito Vigente
MES 1 DE 2019
TRIMESTRE 1

En Pesos

COD	CONCEPTO	IMPORTE
100000000	I. INGRESOS CORRIENTES	314.863.000,16
101000000	TRIBUTARIOS	0,00
102000000	NO TRIBUTARIOS	24.637.871,91
102010000	Recursos No Tributarios	0,00
102012400	Primas	0,00
102020000	Otros No Tributarios	24.637.871,91
103000000	VENTA DE BS. Y SERV. DE LA ADMIN. PUBLICA/ ING. OPERACION	290.225.128,25
103130000	Otros	290.225.128,25
104000000	RENTAS DE LA PROPIEDAD	0,00
105000000	TRANSFERENCIAS CORRIENTES	0,00
105020000	del Sector Público Nacional	0,00
105030000	del Sector Público Provincial y Municipal	0,00
200000000	II. GASTOS CORRIENTES	314.221.163,00
201000000	GASTOS DE CONSUMO	290.683.593,49
201010000	Personal	63.447.954,68
201020000	Bienes de Consumo	631.973,62
201030000	Servicios	76.511.735,97
201040000	Otros Gastos	150.091.929,22
202000000	RENTAS DE LA PROPIEDAD	807.666,85
202010000	Intereses y Gastos de la Deuda	807.666,85
203000000	PRESTACIONES DE LA SEGURIDAD SOCIAL	0,00
204000000	TRANSFERENCIAS CORRIENTES	22.729.902,66
204010000	Al Sector Privado	22.729.902,66
204010800	Otros	22.729.902,66
204020000	Al Sector Público	0,00
300000000	III. RESULTADO ECONOMICO (I-II)	641.837,16
400000000	IV. INGRESOS DE CAPITAL	0,00
401000000	RECURSOS PROPIOS DE CAPITAL	0,00
402000000	TRANSFERENCIAS DE CAPITAL	0,00
403000000	DISMINUCIÓN DE LA INVERSION FINANCIERA	0,00
500000000	V. GASTOS DE CAPITAL	641.837,16
501000000	INVERSION REAL DIRECTA	641.837,16
501010000	Maquinaria y Equipo	641.837,16
501020000	Construcciones	0,00
502000000	TRANSFERENCIAS DE CAPITAL	0,00
503000000	INVERSION FINANCIERA	0,00
600000000	VI. INGRESOS TOTALES (I+IV)	314.863.000,16
700000000	VII. GASTOS TOTALES (II+V)	314.863.000,16
800000000	VIII. GASTOS PRIMARIOS (VII-Rentas de la Propiedad)	314.055.333,31
900000000	IX. RESULTADO FINANCIERO PREVIO A EROG. FIGUR.(VI-VII)	0,00
1100000000	XI. GASTOS FIGURATIVOS	0,00
1101000000	Gastos Figurativos de la Adm. Prov. p/ transacciones corrientes	0,00
1101020000	Contribuciones a Instituciones Descentralizadas	0,00
1200000000	XII. RESULTADO PRIMARIO (VI-VIII)	807.666,85

Fecha de Impresión: 24/04/19 11:59:22 FERREYRA, DIEGO ARMAN

Página 1



Dr. Abel O. Galeano
Presidente
I.P.R.A.



Provincia de Tierra del Fuego,
Antártida e Islas del Atlántico Sur
República Argentina

PROVINCIA DE TIERRA DEL FUEGO


ESQUEMA AHORRO - INVERSION - FINANCIAMIENTO



ORGANISMO: Instituto Provincial de Regulación de Apuestas
ETAPA: Crédito Vigente
MES 1 DE 2019
TRIMESTRE 1

En Pesos

COD	CONCEPTO	IMPORTE
1300000000	XIII. RESULTADO FINANCIERO ((IX+X-XI)	0,00
1400000000	XIV. FUENTES FINANCIERAS	0,00
1500000000	XV. APLICACIONES FINANCIERAS	0,00
1600000000	OTROS CONCEPTOS NO INFORMADOS	0,00



Dr. Abel O. Galeano
Presidente
I.P.R.A.



Provincia de Tierra del Fuego,
Antártida e Islas del Atlántico Sur
República Argentina

PROVINCIA DE TIERRA DEL FUEGO

ESQUEMA AHORRO - INVERSION - FINANCIAMIENTO



ORGANISMO: Instituto Provincial de Regulación de Apuestas
ETAPA: Devengado
MES 1 DE 2019
TRIMESTRE 1

En Pesos

COD	CONCEPTO	IMPORTE
10000000	I. INGRESOS CORRIENTES	28.319.733,56
10100000	TRIBUTARIOS	0,00
10200000	NO TRIBUTARIOS	5.023.096,13
102010000	Recursos No Tributarios	0,00
102020000	Otros No Tributarios	5.023.096,13
103000000	VENTA DE BS. Y SERV. DE LA ADMIN. PUBLICA/ ING. OPERACION	23.296.637,43
103130000	Otros	23.296.637,43
104000000	RENTAS DE LA PROPIEDAD	0,00
105000000	TRANSFERENCIAS CORRIENTES	0,00
105020000	del Sector Público Nacional	0,00
105030000	del Sector Público Provincial y Municipal	0,00
105030100	del Sector Público Provincial	0,00
200000000	II. GASTOS CORRIENTES	28.018.704,21
201000000	GASTOS DE CONSUMO	23.650.678,36
201010000	Personal	5.418.607,95
201020000	Bienes de Consumo	14.237,26
201030000	Servicios	6.254.152,99
201040000	Otros Gastos	11.963.680,16
202000000	RENTAS DE LA PROPIEDAD	405.907,22
202010000	Intereses y Gastos de la Deuda	405.907,22
203000000	PRESTACIONES DE LA SEGURIDAD SOCIAL	0,00
204000000	TRANSFERENCIAS CORRIENTES	3.962.118,63
204010000	Al Sector Privado	3.962.118,63
204010300	Jubilaciones y Pensiones	0,00
204010800	Otros	3.962.118,63
204020000	Al Sector Público	0,00
204020100	Municipios	0,00
300000000	III. RESULTADO ECONOMICO (I-II)	301.029,35
400000000	IV. INGRESOS DE CAPITAL	0,00
401000000	RECURSOS PROPIOS DE CAPITAL	0,00
402000000	TRANSFERENCIAS DE CAPITAL	0,00
403000000	DISMINUCIÓN DE LA INVERSION FINANCIERA	0,00
500000000	V. GASTOS DE CAPITAL	0,00
501000000	INVERSION REAL DIRECTA	0,00
501010000	Maquinaria y Equipo	0,00
501020000	Construcciones	0,00
502000000	TRANSFERENCIAS DE CAPITAL	0,00
503000000	INVERSION FINANCIERA	0,00
600000000	VI. INGRESOS TOTALES (I+IV)	28.319.733,56
700000000	VII. GASTOS TOTALES (II+V)	28.018.704,21
800000000	VIII. GASTOS PRIMARIOS (VII-Rentas de la Propiedad)	27.612.796,99
900000000	IX. RESULTADO FINANCIERO PREVIO A EROG. FIGUR.(VI-VII)	301.029,35
1100000000	XI. GASTOS FIGURATIVOS	0,00
1200000000	XII. RESULTADO PRIMARIO (VI-VIII)	706.936,57

Dr. Abel O. Galeano
Presidente
I.P.R.A.



Provincia de Tierra del Fuego,
Antártida e Islas del Atlántico Sur
República Argentina

PROVINCIA DE TIERRA DEL FUEGO

ESQUEMA AHORRO - INVERSION - FINANCIAMIENTO



ORGANISMO: Instituto Provincial de Regulación de Apuestas
ETAPA: Devengado
MES 1 DE 2019
TRIMESTRE 1

En Pesos

COD	CONCEPTO	IMPORTE
1300000000	XIII. RESULTADO FINANCIERO (IX+X-XI)	301.029,35
1400000000	XIV. FUENTES FINANCIERAS	8.177.688,22
1401000000	DISMINUCION DE LA INVERSION FINANCIERA	2.242.305,05
1401010000	Disminución de Disponibilidades	2.242.305,05
1401040000	Disminución de Otros Activos Financieros	0,00
1402000000	ENDEUDAMIENTO PUBLICO E INCREMENTO DE OTROS PASIVOS	5.935.383,17
1402040000	Incremento de la Deuda Flotante	5.935.383,17
1500000000	XV. APLICACIONES FINANCIERAS	8.478.717,57
1501000000	INVERSION FINANCIERA	0,00
1501010000	Incremento de Disponibilidades	0,00
1502000000	AMORTIZACION DE DEUDA Y DISMINUCION DE OTROS PASIVOS	8.478.717,57
1502040000	Disminucion de la Deuda Flotante	8.478.717,57
1503000000	GASTOS FIGURATIVOS PARA APLICACIONES FINANCIERAS	0,00
1509000000	PENDIENTES DE CONCILIACION	0,00
1600000000	OTROS CONCEPTOS NO INFORMADOS	0,00

Dr. Abel O. Galeano
Presidente
I.P.R.A.



Provincia de Tierra del Fuego,
Antártida e Islas del Atlántico Sur
República Argentina

PROVINCIA DE TIERRA DEL FUEGO

ESQUEMA AHORRO - INVERSION - FINANCIAMIENTO



ORGANISMO: Instituto Provincial de Regulación de Apuestas
ETAPA: Pagado de Ejercicios Anteriores
MES 1 DE 2019
TRIMESTRE 1

En Pesos

COD	CONCEPTO	IMPORTE
100000000	I. INGRESOS CORRIENTES	0,00
200000000	II. GASTOS CORRIENTES	8.358.717,57
201000000	GASTOS DE CONSUMO	7.852.257,20
201010000	Personal	5.940.134,46
201020000	Bienes de Consumo	0,00
201030000	Servicios	1.850.491,54
201040000	Otros Gastos	61.631,20
202000000	RENTAS DE LA PROPIEDAD	0,00
202010000	Intereses y Gastos de la Deuda	0,00
203000000	PRESTACIONES DE LA SEGURIDAD SOCIAL	0,00
204000000	TRANSFERENCIAS CORRIENTES	506.460,37
204010000	Al Sector Privado	506.460,37
204010300	Jubilaciones y Pensiones	506.460,37
204010800	Otros	0,00
300000000	III. RESULTADO ECONOMICO (I-II)	-8.358.717,57
400000000	IV. INGRESOS DE CAPITAL	0,00
500000000	V. GASTOS DE CAPITAL	120.000,00
501000000	INVERSION REAL DIRECTA	120.000,00
501010000	Maquinaria y Equipo	120.000,00
501020000	Construcciones	0,00
502000000	TRANSFERENCIAS DE CAPITAL	0,00
503000000	INVERSION FINANCIERA	0,00
600000000	VI. INGRESOS TOTALES (I+IV)	0,00
700000000	VII. GASTOS TOTALES (II+V)	8.478.717,57
800000000	VIII. GASTOS PRIMARIOS (VII-Rentas de la Propiedad)	8.478.717,57
900000000	IX. RESULTADO FINANCIERO PREVIO A EROG. FIGUR.(VI-VII)	-8.478.717,57
1100000000	XI. GASTOS FIGURATIVOS	0,00
1200000000	XII. RESULTADO PRIMARIO (VI-VIII)	-8.478.717,57
1300000000	XIII. RESULTADO FINANCIERO (IX+X-XI)	-8.478.717,57
1400000000	XIV. FUENTES FINANCIERAS	0,00
1500000000	XV. APLICACIONES FINANCIERAS	0,00
1600000000	OTROS CONCEPTOS NO INFORMADOS	-8.478.717,57

Dr. Abel O. Galeano
Presidente
I.P.R.A.



Provincia de Tierra del Fuego,
Antártida e Islas del Atlántico Sur
República Argentina

PROVINCIA DE TIERRA DEL FUEGO

ESQUEMA AHORRO - INVERSION - FINANCIAMIENTO



ORGANISMO: Instituto Provincial de Regulación de Apuestas
ETAPA: Pagado
MES 1 DE 2019
TRIMESTRE 1


En Pesos

COD	CONCEPTO	IMPORTE
10000000	I. INGRESOS CORRIENTES	28.319.733,56
10100000	TRIBUTARIOS	0,00
10200000	NO TRIBUTARIOS	5.023.096,13
10201000	Recursos No Tributarios	0,00
10202000	Otros No Tributarios	5.023.096,13
10300000	VENTA DE BS. Y SERV. DE LA ADMIN. PUBLICA/ ING. OPERACION	23.296.637,43
10313000	Otros	23.296.637,43
10400000	RENTAS DE LA PROPIEDAD	0,00
10500000	TRANSFERENCIAS CORRIENTES	0,00
10502000	del Sector Público Nacional	0,00
10503000	del Sector Público Provincial y Municipal	0,00
105030100	del Sector Público Provincial	0,00
20000000	II. GASTOS CORRIENTES	22.083.321,04
20100000	GASTOS DE CONSUMO	17.783.482,34
20101000	Personal	336.000,00
20102000	Bienes de Consumo	14.237,26
20103000	Servicios	5.743.761,45
20104000	Otros Gastos	11.689.483,63
20200000	RENTAS DE LA PROPIEDAD	405.907,22
20201000	Intereses y Gastos de la Deuda	405.907,22
20300000	PRESTACIONES DE LA SEGURIDAD SOCIAL	0,00
20400000	TRANSFERENCIAS CORRIENTES	3.893.931,48
20401000	Al Sector Privado	3.893.931,48
204010300	Jubilaciones y Pensiones	0,00
204010800	Otros	3.893.931,48
20402000	Al Sector Público	0,00
30000000	III. RESULTADO ECONOMICO (I-II)	6.236.412,52
40000000	IV. INGRESOS DE CAPITAL	0,00
40100000	RECURSOS PROPIOS DE CAPITAL	0,00
40200000	TRANSFERENCIAS DE CAPITAL	0,00
40300000	DISMINUCIÓN DE LA INVERSION FINANCIERA	0,00
50000000	V. GASTOS DE CAPITAL	0,00
50100000	INVERSION REAL DIRECTA	0,00
50101000	Maquinaria y Equipo	0,00
50102000	Construcciones	0,00
50200000	TRANSFERENCIAS DE CAPITAL	0,00
50300000	INVERSION FINANCIERA	0,00
60000000	VI. INGRESOS TOTALES (I+IV)	28.319.733,56
70000000	VII. GASTOS TOTALES (II+V)	22.083.321,04
80000000	VIII. GASTOS PRIMARIOS (VII-Rentas de la Propiedad)	21.677.413,82
90000000	IX. RESULTADO FINANCIERO PREVIO A EROG. FIGUR.(VI-VII)	6.236.412,52
110000000	XI. GASTOS FIGURATIVOS	0,00
120000000	XII. RESULTADO PRIMARIO (VI-VIII)	6.642.319,74
130000000	XIII. RESULTADO FINANCIERO (IX+X-XI)	6.236.412,52

Fecha de Impresión: 24/04/19 12:01:28

FERREYRA, DIEGO ARMAN

Página 1


Dr. Abel O. Galeano
Presidente
I.P.R.A.



Provincia de Tierra del Fuego,
Antártida e Islas del Atlántico Sur
República Argentina

PROVINCIA DE TIERRA DEL FUEGO

ESQUEMA AHORRO - INVERSION - FINANCIAMIENTO



ORGANISMO: Instituto Provincial de Regulación de Apuestas
ETAPA: Pagado
MES 1 DE 2019
TRIMESTRE 1

En Pesos

COD	CONCEPTO	IMPORTE
140000000	XIV. FUENTES FINANCIERAS	2.242.305,05
140100000	DISMINUCION DE LA INVERSION FINANCIERA	2.242.305,05
1401010000	Disminución de Disponibilidades	2.242.305,05
1401040000	Disminución de Otros Activos Financieros	0,00
1402000000	ENDEUDAMIENTO PUBLICO E INCREMENTO DE OTROS PASIVOS	0,00
1500000000	XV. APLICACIONES FINANCIERAS	0,00
1501000000	INVERSION FINANCIERA	0,00
1501010000	Incremento de Disponibilidades	0,00
1502000000	AMORTIZACION DE DEUDA Y DISMINUCION DE OTROS PASIVOS	0,00
1503000000	GASTOS FIGURATIVOS PARA APLICACIONES FINANCIERAS	0,00
1509000000	PENDIENTES DE CONCILIACION	0,00
1600000000	OTROS CONCEPTOS NO INFORMADOS	8.478.717,57

Dr. Abel O. Galeano
Presidente
I.P.R.A.



Provincia de Tierra del Fuego,
Antártida e Islas del Atlántico Sur.
República Argentina.

ADMINISTRACIÓN PROVINCIAL

EJECUCIÓN DE RECURSOS POR RUBRO


Organismo: Instituto Provincial de Regulación de Apu Mes: 1 Año: 2019

COD. RECURSO	RECURSOS	FORMULADO	AUMENTOS	DISMINUCIONES	DEFINITIVO	EJECUTADO	SALDO
10000000	RECURSOS	314.863.000,16	0,00	0,00	314.863.000,16	28.319.733,56	286.543.266,60
10100000	INGRESOS TRIBUTARIOS	0,00	0,00	0,00	0,00	0,00	0,00
10200000	INGRESOS NO TRIBUTARIOS	24.637.871,91	0,00	0,00	24.637.871,91	5.023.096,13	19.614.775,78
10202000	Derechos	0,00	0,00	0,00	0,00	0,00	0,00
10202070	Canon IPRA	0,00	0,00	0,00	0,00	0,00	0,00
10203000	Primas	0,00	0,00	0,00	0,00	0,00	0,00
10209000	Otros Ingresos No Tributarios	24.637.871,91	0,00	0,00	24.637.871,91	5.023.096,13	19.614.775,78
10209090	Otros	24.637.871,91	0,00	0,00	24.637.871,91	5.023.096,13	19.614.775,78
10209099	Otros No Tributarios	24.637.871,91	0,00	0,00	24.637.871,91	5.023.096,13	19.614.775,78
10300000	CONTRIBUCIONES	0,00	0,00	0,00	0,00	0,00	0,00
10400000	VENTA DE BS. Y SERV. DE LA AD	0,00	0,00	0,00	0,00	0,00	0,00
10500000	INGRESOS DE OPERACIÓN	290.225.128,25	0,00	0,00	290.225.128,25	23.296.637,43	266.928.490,82
10502000	Venta Bruta de Servicios	290.225.128,25	0,00	0,00	290.225.128,25	23.296.637,43	266.928.490,82
10600000	RENTAS DE LA PROPIEDAD	0,00	0,00	0,00	0,00	0,00	0,00
10700000	TRANSFERENCIAS CORRIENTES	0,00	0,00	0,00	0,00	0,00	0,00
10702000	Del sector público Nacional	0,00	0,00	0,00	0,00	0,00	0,00
10702040	De Otras Instituciones Pública	0,00	0,00	0,00	0,00	0,00	0,00
10705000	De Sector Público Provincial y M	0,00	0,00	0,00	0,00	0,00	0,00
10705040	Otras instituciones publicas p	0,00	0,00	0,00	0,00	0,00	0,00
20000000	RECURSOS DE CAPITAL	0,00	0,00	0,00	0,00	0,00	0,00
30000000	FUENTES FINANCIERAS	0,00	0,00	0,00	0,00	0,00	0,00
40100000	CONTIBUCIONES FIGURATIVAS	0,00	0,00	0,00	0,00	0,00	0,00
100000000	TOTALES	314.863.000,16	0,00	0,00	314.863.000,16	28.319.733,56	286.543.266,60

Dr. Abel O. Galeano
Presidente
I.P.R.A.

Fecha de Impresión: 24/04/19 12:01:54

FERREYRA, DIEGO ARMANDO





Provincia de Tierra del Fuego,
Antártida e Islas del Atlántico Sur.
República Argentina.

ADMINISTRACIÓN PROVINCIAL

EJECUCIÓN DE GASTOS POR OBJETO A NIVEL DE PARCIAL


Organismo: Instituto Provincial de Regulación de Apt Mes: 1 Año: 2019

COD. GASTO	GASTOS	CRED ORIGINAL	AUMENTOS	DISMINUCIONES	CRED VIGENTE	COMPROMISO	DEVENGADO	MANDA PAGAR	PAGADO	NO EJECUTADO
10000	GASTOS EN PERSONAL	63.447.954,68	0,00	0,00	63.447.954,68	5.418.607,95	5.418.607,95	5.418.607,95	336.000,00	58.029.346,73
10100	Personal permanente	63.447.954,68	0,00	0,00	63.447.954,68	5.418.607,95	5.418.607,95	5.418.607,95	336.000,00	58.029.346,73
10101	Retribuciones del Cargo	63.447.954,68	0,00	0,00	63.447.954,68	5.418.607,95	5.418.607,95	5.418.607,95	336.000,00	58.029.346,73
10200	Personal Temporario	0,00	0,00	0,00	0,00	0,00	0,00	0,00	0,00	0,00
10300	Servicios extraordinarios	0,00	0,00	0,00	0,00	0,00	0,00	0,00	0,00	0,00
10400	Asignaciones familiares	0,00	0,00	0,00	0,00	0,00	0,00	0,00	0,00	0,00
10500	Asistencia social al personal	0,00	0,00	0,00	0,00	0,00	0,00	0,00	0,00	0,00
10600	Beneficios y compensaciones	0,00	0,00	0,00	0,00	0,00	0,00	0,00	0,00	0,00
20000	BIENES DE CONSUMO	631.973,62	0,00	0,00	631.973,62	14.237,26	14.237,26	14.237,26	14.237,26	617.736,36
20100	Productos alimenticios, agropecuarios y forestales	129.106,41	0,00	0,00	129.106,41	0,00	0,00	0,00	0,00	129.106,41
20101	Alimentos para personas	129.106,41	0,00	0,00	129.106,41	0,00	0,00	0,00	0,00	129.106,41
20200	Textiles y vestuario	3.300,00	0,00	0,00	3.300,00	0,00	0,00	0,00	0,00	3.300,00
20201	Hilados y telas	2.010,00	0,00	0,00	2.010,00	0,00	0,00	0,00	0,00	2.010,00
20202	Prendas de vestir	1.290,00	0,00	0,00	1.290,00	0,00	0,00	0,00	0,00	1.290,00
20300	Productos de papel, cartón e impresos	34.080,56	0,00	0,00	34.080,56	600,00	600,00	600,00	600,00	33.480,56
20301	Papel de escritorio y cartón	18.190,81	0,00	0,00	18.190,81	0,00	0,00	0,00	0,00	18.190,81
20303	Productos de artes gráficas	9.095,75	0,00	0,00	9.095,75	0,00	0,00	0,00	0,00	9.095,75
20305	Libros, revistas y periódicos	6.894,00	0,00	0,00	6.894,00	600,00	600,00	600,00	600,00	6.294,00
20400	Productos de cuero y caucho	0,00	0,00	0,00	0,00	0,00	0,00	0,00	0,00	0,00
20404	Cubiertas y cámaras de aire	0,00	0,00	0,00	0,00	0,00	0,00	0,00	0,00	0,00
20500	Productos químicos, combustibles y lubricantes	95.795,96	0,00	0,00	95.795,96	2.630,57	2.630,57	2.630,57	2.630,57	93.165,39
20502	Productos farmacéuticos y medicinales	9.716,42	0,00	0,00	9.716,42	0,00	0,00	0,00	0,00	9.716,42
20505	Tintas, pinturas y colorantes	1.857,94	0,00	0,00	1.857,94	0,00	0,00	0,00	0,00	1.857,94
20506	Combustibles y lubricantes	83.191,60	0,00	0,00	83.191,60	2.630,57	2.630,57	2.630,57	2.630,57	80.561,03
20507	Específicos veterinarios	0,00	0,00	0,00	0,00	0,00	0,00	0,00	0,00	0,00
20508	Productos de material plástico	1.040,00	0,00	0,00	1.040,00	0,00	0,00	0,00	0,00	1.040,00
20600	Productos de minerales no metálicos	267,48	0,00	0,00	267,48	0,00	0,00	0,00	0,00	267,48
20603	Productos de loza y porcelana	267,48	0,00	0,00	267,48	0,00	0,00	0,00	0,00	267,48
20700	Productos metálicos	11.039,91	0,00	0,00	11.039,91	0,00	0,00	0,00	0,00	11.039,91
20703	Materiales de guerra	1.618,00	0,00	0,00	1.618,00	0,00	0,00	0,00	0,00	1.618,00
20705	Herramientas menores	1.197,28	0,00	0,00	1.197,28	0,00	0,00	0,00	0,00	1.197,28

Fecha de Impresión: 24/04/19 12:02:23

FERREYRA, DIEGO ARMANDO




Dr. Abel O. Galeano
Presidente
I.P.R.A.



Provincia de Tierra del Fuego,
Antártida e Islas del Atlántico Sur.
República Argentina.

ADMINISTRACIÓN PROVINCIAL

EJECUCIÓN DE GASTOS POR OBJETO A NIVEL DE PARCIAL


Organismo: Instituto Provincial de Regulación de Apu Mes: 1 Año: 2019

COD. GASTO	GASTOS	CRED ORIGINAL	AUMENTOS	DISMINUCIONES	CRED VIGENTE	COMPROMISO	DEVENGADO	MAND A PAGAR	PAGADO	NO EJECUTADO
20709	Otros n.e.p.	8.224,63	0,00	0,00	8.224,63	0,00	0,00	0,00	0,00	8.224,63
20800	Minerales	0,00	0,00	0,00	0,00	0,00	0,00	0,00	0,00	0,00
20900	Otros bienes de consumo	358.383,30	0,00	0,00	358.383,30	11.006,69	11.006,69	11.006,69	11.006,69	347.376,61
20901	Elementos de limpieza	91.383,06	0,00	0,00	91.383,06	4.916,69	4.916,69	4.916,69	4.916,69	86.466,37
20902	Útiles de escritorio, oficina y enseñanza	114.583,51	0,00	0,00	114.583,51	6.090,00	6.090,00	6.090,00	6.090,00	108.493,51
20903	Útil y materiales eléctricos	25.724,86	0,00	0,00	25.724,86	0,00	0,00	0,00	0,00	25.724,86
20904	Utensilios de cocina y comedor	11.110,79	0,00	0,00	11.110,79	0,00	0,00	0,00	0,00	11.110,79
20906	Repuestos y accesorios	108.570,95	0,00	0,00	108.570,95	0,00	0,00	0,00	0,00	108.570,95
20909	Otros n.e.p.	7.010,13	0,00	0,00	7.010,13	0,00	0,00	0,00	0,00	7.010,13
30000	SERVICIOS NO PERSONALES	76.511.735,97	0,00	0,00	76.511.735,97	27.730.210,15	6.254.152,99	6.021.427,54	5.743.761,45	70.257.582,98
30100	Servicios básicos	1.907.270,76	0,00	0,00	1.907.270,76	1.674.041,18	67.676,72	67.541,27	66.262,50	1.839.594,04
30101	Energía eléctrica	434.924,12	0,00	0,00	434.924,12	621.654,60	22.145,45	22.145,45	22.145,45	412.778,67
30102	Agua	589.546,65	0,00	0,00	589.546,65	0,00	0,00	0,00	0,00	589.546,65
30103	Gas	98.823,71	0,00	0,00	98.823,71	250.000,00	0,00	0,00	0,00	98.823,71
30104	Teléfonos, telex y telefax	90.483,31	0,00	0,00	90.483,31	130.120,58	9.842,87	9.707,42	9.419,81	80.640,44
30105	correos y telégrafo	209.980,16	0,00	0,00	209.980,16	0,00	0,00	0,00	0,00	209.980,16
30109	Otros n.e.p.	483.512,81	0,00	0,00	483.512,81	672.266,00	35.688,40	35.688,40	34.697,24	447.824,41
30200	Alquileres y derechos	14.577.473,13	0,00	0,00	14.577.473,13	17.802.604,93	1.567.404,93	1.544.704,93	1.491.774,30	13.010.068,20
30203	Alquileres de equipos de computación	14.297.573,13	0,00	0,00	14.297.573,13	17.544.704,93	1.544.704,93	1.544.704,93	1.491.774,30	12.752.868,20
30204	Alquileres de fotocopiadoras	165.400,00	0,00	0,00	165.400,00	249.900,00	14.700,00	0,00	0,00	150.700,00
30209	Otros n.e.p.	114.500,00	0,00	0,00	114.500,00	8.000,00	8.000,00	0,00	0,00	106.500,00
30300	Mantenimiento, reparación y limpieza	2.564.966,20	0,00	0,00	2.564.966,20	92.500,00	47.950,00	47.950,00	45.945,25	2.517.016,20
30301	Mantenimiento y reparación de edificios y locales	2.031.236,20	0,00	0,00	2.031.236,20	3.400,00	3.400,00	3.400,00	3.400,00	2.027.836,20
30302	Mantenimiento y reparación de vehículos	3.730,00	0,00	0,00	3.730,00	0,00	0,00	0,00	0,00	3.730,00
30303	Mantenimiento y reparación de maquinaria y equipo	5.500,00	0,00	0,00	5.500,00	0,00	0,00	0,00	0,00	5.500,00
30305	Limpieza, aseo y fumigación	524.500,00	0,00	0,00	524.500,00	89.100,00	44.550,00	44.550,00	42.545,25	479.950,00
30400	Servicios técnicos y profesionales	2.008.972,04	0,00	0,00	2.008.972,04	1.529.025,00	270.462,50	211.062,50	202.840,62	1.738.609,54
30406	De informática y sistemas computarizados	952.875,00	0,00	0,00	952.875,00	1.189.625,00	85.062,50	85.062,50	82.510,62	867.812,50
30409	Otros n.e.p.	1.056.097,04	0,00	0,00	1.056.097,04	339.400,00	185.400,00	126.000,00	120.330,00	870.697,04
30500	Servicios comerciales y financieros	938.582,08	0,00	0,00	938.582,08	1.390.785,00	48.765,00	48.765,00	47.325,00	889.817,08
30501	Transporte	48.086,82	0,00	0,00	48.086,82	765,00	765,00	765,00	765,00	47.321,82

Fecha de Impresión: 24/04/19 12:02:23 FERREYRA, DIEGO ARMANDO

Página: 2

Dr. Abel O. Galbano
Presidente
I.P.R.A.





Provincia de Tierra del Fuego,
Antártida e Islas del Atlántico Sur.
República Argentina.

ADMINISTRACIÓN PROVINCIAL

EJECUCIÓN DE GASTOS POR OBJETO A NIVEL DE PARCIAL

Organismo: Instituto Provincial de Regulación de Apu Mes: 1 Año: 2019


COD. GASTO	GASTOS	CRED ORIGINAL	AUMENTOS	DISMINUCIONES	CRED VIGENTE	COMPROMISO	DEVENGADO	MAND A PAGAR	PAGADO	NO EJECUTADO
30502	Almacenamiento	1.920,00	0,00	0,00	1.920,00	0,00	0,00	0,00	0,00	1.920,00
30503	Imprenta, publicaciones y reproducciones	716.852,85	0,00	0,00	716.852,85	1.170.000,00	48.000,00	48.000,00	46.560,00	668.852,85
30504	Primas y gastos de seguros	171.502,41	0,00	0,00	171.502,41	220.000,00	0,00	0,00	0,00	171.502,41
30509	Otros n.e.p.	220,00	0,00	0,00	220,00	0,00	0,00	0,00	0,00	220,00
30600	Publicidad y propaganda	4.118.875,00	0,00	0,00	4.118.875,00	1.151.380,00	353.880,00	233.000,00	201.540,00	3.764.995,00
30700	Pasajes y viáticos	527.437,90	0,00	0,00	527.437,90	0,00	0,00	0,00	0,00	527.437,90
30701	Pasajes	417.995,69	0,00	0,00	417.995,69	0,00	0,00	0,00	0,00	417.995,69
30702	Viáticos	109.442,21	0,00	0,00	109.442,21	0,00	0,00	0,00	0,00	109.442,21
30800	Impuestos, derechos y tasas	438.703,17	0,00	0,00	438.703,17	211.385,21	28.605,01	28.605,01	28.595,12	410.098,16
30803	Derechos y tasas	332.983,40	0,00	0,00	332.983,40	100.000,00	0,00	0,00	0,00	332.983,40
30804	Multas, recargos y gastos judiciales	33.247,96	0,00	0,00	33.247,96	0,00	0,00	0,00	0,00	33.247,96
30806	Juicios y Mediaciones	0,00	0,00	0,00	0,00	0,00	0,00	0,00	0,00	0,00
30809	Otros n.e.p.	72.471,81	0,00	0,00	72.471,81	111.385,21	28.605,01	28.605,01	28.595,12	43.866,80
30900	Otros Servicios	49.429.455,69	0,00	0,00	49.429.455,69	3.878.508,83	3.869.408,83	3.839.798,83	3.859.478,66	45.560.046,86
30901	Servicios de ceremonial	829.378,36	0,00	0,00	829.378,36	38.710,00	29.610,00	0,00	0,00	799.768,36
30903	Servicios de vigilancia	337.016,80	0,00	0,00	337.016,80	0,00	0,00	0,00	0,00	337.016,80
30909	Otros n.e.p.	48.263.060,53	0,00	0,00	48.263.060,53	3.839.798,83	3.839.798,83	3.839.798,83	3.659.478,66	44.423.261,70
40000	BIENES DE USO	641.837,16	0,00	0,00	641.837,16	0,00	0,00	0,00	0,00	641.837,16
40100	Bienes Preexistentes	0,00	0,00	0,00	0,00	0,00	0,00	0,00	0,00	0,00
40200	Construcciones	0,00	0,00	0,00	0,00	0,00	0,00	0,00	0,00	0,00
40300	Maquinaria y equipo	521.837,16	0,00	0,00	521.837,16	0,00	0,00	0,00	0,00	521.837,16
40302	Equipo de transporte, tracción y elevación	143.599,70	0,00	0,00	143.599,70	0,00	0,00	0,00	0,00	143.599,70
40304	Equipo de comunicación y señalamiento	0,00	0,00	0,00	0,00	0,00	0,00	0,00	0,00	0,00
40305	Equipo educacional y recreativo	0,00	0,00	0,00	0,00	0,00	0,00	0,00	0,00	0,00
40306	Equipo para computación	188.959,40	0,00	0,00	188.959,40	0,00	0,00	0,00	0,00	188.959,40
40307	Equipo de oficina y muebles	69.848,00	0,00	0,00	69.848,00	0,00	0,00	0,00	0,00	69.848,00
40308	Herramientas y repuestos mayores	25.798,52	0,00	0,00	25.798,52	0,00	0,00	0,00	0,00	25.798,52
40309	Equipos varios	93.631,54	0,00	0,00	93.631,54	0,00	0,00	0,00	0,00	93.631,54
40800	Actívos intangibles	120.000,00	0,00	0,00	120.000,00	0,00	0,00	0,00	0,00	120.000,00
40801	Programas de computación	120.000,00	0,00	0,00	120.000,00	0,00	0,00	0,00	0,00	120.000,00
50000	TRANSFERENCIAS	22.729.902,66	0,00	0,00	22.729.902,66	3.962.118,63	3.962.118,63	3.962.118,63	3.893.931,46	18.767.784,03

Dr. Abel O. Galeano
Presidente
I.P.R.A.

Fecha de Impresión: 24/04/19 12:02:23

FERREYRA, DIEGO ARMANDO

Página: 3





Provincia de Tierra del Fuego,
Antártida e Islas del Atlántico Sur.
República Argentina.

ADMINISTRACIÓN PROVINCIAL

EJECUCIÓN DE GASTOS POR OBJETO A NIVEL DE PARCIAL

Organismo: Instituto Provincial de Regulación de Apu Mes: 1 Año: 2019

COD. GASTO	GASTOS	CRED ORIGINAL	AUMENTOS	DISMINUCIONES	CRED VIGENTE	COMPROMISO	DEVENGADO	MAND A PAGAR	PAGADO	NO EJECUTADO
50100	Transferencias al Sector Privado p/ financiar Gastos Corrientes	22.729.902,66	0,00	0,00	22.729.902,66	3.962.118,63	3.962.118,63	3.962.118,63	3.893.931,48	18.767.784,03
50102	Pensiones	29.901,92	0,00	0,00	29.901,92	0,00	0,00	0,00	0,00	29.901,92
50109	Transferencias a empresas privadas	22.700.000,74	0,00	0,00	22.700.000,74	3.962.118,63	3.962.118,63	3.962.118,63	3.893.931,48	18.737.882,11
50200	Transferencias al Sector Privado p/ financiar Gastos de Capital	0,00	0,00	0,00	0,00	0,00	0,00	0,00	0,00	0,00
60000	ACTIVOS FINANCIEROS	0,00	0,00	0,00	0,00	0,00	0,00	0,00	0,00	0,00
70000	SERVICIO DE LA DEUDA Y DISMINUCIÓN DE OTROS PASIVOS	807.666,85	0,00	0,00	807.666,85	700.232,29	405.907,22	405.907,22	405.907,22	401.759,63
70100	Servicio de la deuda interna	807.666,85	0,00	0,00	807.666,85	700.232,29	405.907,22	405.907,22	405.907,22	401.759,63
70101	Intereses de la deuda interna a corto plazo	7.899,14	0,00	0,00	7.899,14	0,00	0,00	0,00	0,00	7.899,14
70102	Amortización de la deuda interna a corto plazo	799.767,71	0,00	0,00	799.767,71	700.232,29	405.907,22	405.907,22	405.907,22	393.860,49
80000	OTROS GASTOS	150.091.929,22	0,00	0,00	150.091.929,22	11.963.680,16	11.963.680,16	11.758.298,25	11.689.483,63	138.128.249,06
80100	Intereses de Instituciones Publicas Financieras	0,00	0,00	0,00	0,00	0,00	0,00	0,00	0,00	0,00
80200	Depreciación y amortización	0,00	0,00	0,00	0,00	0,00	0,00	0,00	0,00	0,00
80300	Descuentos y bonificaciones	0,00	0,00	0,00	0,00	0,00	0,00	0,00	0,00	0,00
80400	Otras pérdidas	150.091.929,22	0,00	0,00	150.091.929,22	11.963.680,16	11.963.680,16	11.758.298,25	11.689.483,63	138.128.249,06
80406	Otras pérdidas de operación	150.091.929,22	0,00	0,00	150.091.929,22	11.963.680,16	11.963.680,16	11.758.298,25	11.689.483,63	138.128.249,06
80500	Disminución del patrimonio	0,00	0,00	0,00	0,00	0,00	0,00	0,00	0,00	0,00
90000	GASTOS FIGURATIVOS	0,00	0,00	0,00	0,00	0,00	0,00	0,00	0,00	0,00
90100	Gastos Figurativos de la Adm. Prov. para transacciones ctes.	0,00	0,00	0,00	0,00	0,00	0,00	0,00	0,00	0,00
90109	Otros n.e.p.	0,00	0,00	0,00	0,00	0,00	0,00	0,00	0,00	0,00
990000	TOTAL DE GASTOS	314.863.000,16	0,00	0,00	314.863.000,16	49.789.086,44	28.018.704,21	27.580.596,85	22.083.321,04	286.844.295,95

Dr. Abel O. Galeano
Presidente
I.P.R.A.





Provincia de Tierra del Fuego,
Antártida e Islas del Atlántico Sur.
República Argentina.

ADMINISTRACIÓN PROVINCIAL


EJECUCIÓN DE GASTOS POR OBJETO A NIVEL DE PARCIAL

Organismo: Instituto Provincial de Regulación de Apu Mes: 1 Año: 2019

TOTALES POR FINANCIAMIENTO

COD. GASTO	GASTOS	CRED ORIGINAL	AUMENTOS	DISMINUCIONES	CRED VIGENTE	COMPROMISO	DEVENGADO	MAND A PAGAR	PAGADO	NO EJECUTADO
10000	GASTOS EN PERSONAL	63.447.954,68	0,00	0,00	63.447.954,68	5.418.607,95	5.418.607,95	5.418.607,95	336.000,00	58.029.346,73
990000	001002001001 Recursos Propios	63.447.954,68	0,00	0,00	63.447.954,68	5.418.607,95	5.418.607,95	5.418.607,95	336.000,00	58.029.346,73
20000	BIENES DE CONSUMO	631.973,62	0,00	0,00	631.973,62	14.237,26	14.237,26	14.237,26	14.237,26	617.736,36
990000	001002001001 Recursos Propios	631.973,62	0,00	0,00	631.973,62	14.237,26	14.237,26	14.237,26	14.237,26	617.736,36
30000	SERVICIOS NO PERSONALES	76.511.735,97	0,00	0,00	76.511.735,97	27.730.210,15	6.254.152,99	6.021.427,54	5.743.761,45	70.257.582,98
990000	001002001001 Recursos Propios	76.511.735,97	0,00	0,00	76.511.735,97	27.730.210,15	6.254.152,99	6.021.427,54	5.743.761,45	70.257.582,98
40000	BIENES DE USO	641.837,16	0,00	0,00	641.837,16	0,00	0,00	0,00	0,00	641.837,16
990000	001002001001 Recursos Propios	641.837,16	0,00	0,00	641.837,16	0,00	0,00	0,00	0,00	641.837,16
50000	TRANSFERENCIAS	22.729.902,66	0,00	0,00	22.729.902,66	3.962.118,63	3.962.118,63	3.962.118,63	3.893.931,48	18.767.784,03
990000	001002001001 Recursos Propios	22.729.902,66	0,00	0,00	22.729.902,66	3.962.118,63	3.962.118,63	3.962.118,63	3.893.931,48	18.767.784,03
70000	SERVICIO DE LA DEUDA Y DISMINUCIÓN DE OTROS PASIVOS	807.666,85	0,00	0,00	807.666,85	700.232,29	405.907,22	405.907,22	405.907,22	401.759,63
990000	001002001001 Recursos Propios	807.666,85	0,00	0,00	807.666,85	700.232,29	405.907,22	405.907,22	405.907,22	401.759,63
80000	OTROS GASTOS	150.091.929,22	0,00	0,00	150.091.929,22	11.963.680,16	11.963.680,16	11.758.298,25	11.689.483,63	138.128.249,06
990000	001002001001 Recursos Propios	150.091.929,22	0,00	0,00	150.091.929,22	11.963.680,16	11.963.680,16	11.758.298,25	11.689.483,63	138.128.249,06
90000	GASTOS FIGURATIVOS	0,00	0,00	0,00	0,00	0,00	0,00	0,00	0,00	0,00
990000	TOTAL	314.863.000,16	0,00	0,00	314.863.000,16	49.789.086,44	28.018.704,21	27.580.596,85	22.083.321,04	286.844.295,95

Dr. Abel O. Galbarrín
Presidente
I.P.R.A.





ADMINISTRACIÓN PROVINCIAL

EVOLUCIÓN DE LA DEUDA PÚBLICA

Provincia de Tierra del Fuego,
Antártida e Islas del Atlántico Sur.
República Argentina.

MES 1 DE 2019

UNIDAD ORGANIZATIVA: Instituto Provincial de Regulación de Apuestas

ETAPA: Ninguno

CÓDIGO	CONCEPTO	STOCK al Inicio Ejercicio	INCREMENTOS			DISMINUCIONES			STOCK a Fin de Mes
			PRESUPUEST	NO PRESUPUEST	TOTAL	PRESUPUEST	NO PRESUPUEST	TOTAL	
1000000000	GOBIERNO NACIONAL	0,00	0,00	0,00	0,00	0,00	0,00	0,00	0,00
2000000000	PRESTAMOS DEL SECTOR	0,00	0,00	0,00	0,00	0,00	0,00	0,00	0,00
3000000000	PRESTAMOS DEL SECTOR	0,00	0,00	0,00	0,00	0,00	0,00	0,00	0,00
4000000000	TÍTULOS PÚBLICOS	0,00	0,00	0,00	0,00	0,00	0,00	0,00	0,00
5000000000	OTROS PASIVOS	12.701.644,11	5.935.383,17	0,00	5.935.383,1	0,00	8.478.717,57	8.478.717,57	10.158.309,71
5020000000	DEUDA FLOTANTE	12.701.644,11	5.935.383,17	0,00	5.935.383,1	0,00	8.478.717,57	8.478.717,57	10.158.309,71
5020100000	Personal	5.960.047,30	5.082.607,95	0,00	5.082.607,9	0,00	5.940.134,46	5.940.134,46	5.102.520,79
5020200000	Bienes de Consumo	37.500,01	0,00	0,00	0,00	0,00	0,00	0,00	37.500,01
5020300000	Servicios no Personales	2.779.059,83	510.391,54	0,00	510.391,54	0,00	1.850.491,54	1.850.491,54	1.438.959,83
5020400000	Bienes de Uso	193.032,00	0,00	0,00	0,00	0,00	120.000,00	120.000,00	73.032,00
5020409000	Otros Bs de Uso	193.032,00	0,00	0,00	0,00	0,00	120.000,00	120.000,00	73.032,00
5020500000	Transferencias	1.733.889,66	68.187,15	0,00	68.187,15	0,00	506.460,37	506.460,37	1.295.616,44
5020600000	Otros Gastos	1.998.115,31	274.196,53	0,00	274.196,53	0,00	61.631,20	61.631,20	2.210.680,64
5020700000	Gastos Figurativos	0,00	0,00	0,00	0,00	0,00	0,00	0,00	0,00
5020800000	Servicios de la Deuda	0,00	0,00	0,00	0,00	0,00	0,00	0,00	0,00
8000000000	TOTAL	12.701.644,11	5.935.383,17	0,00	5.935.383,1	0,00	8.478.717,57	8.478.717,57	10.158.309,71

Dr. Abel O. Galeano
Presidente
I.P.R.A.



Provincia de Tierra del Fuego,
Antártida e Islas del Atlántico Sur

PROVINCIA DE TIERRA DEL FUEGO

CUENTAS BANCARIAS

MES 1 DE 2019

PLANILLA EN ETAPA: Ninguno

UNIDAD ORGANIZATIVA: 224 Instituto Provincial de Regulación de Apuestas

Nº Cuenta	Tipo de Cuenta	Moneda	Banco	Saldo Libro Banco	Saldo Extracto	Firmantes	Instrumento Legal	Fondo Tipo
0001	Plazo Fijo	Peso	Bco. Tierra del Fuego	9.200.000,00	9.200.000,00	Arzamendia, Soria		Recursos de Afectación
109119-0	Cuenta Corriente	Peso	Bco. Tierra del Fuego	734.582,40	1.134.582,40	García, Lezcano, Sanch, Sivila		Recursos de Afectación
109487-0	Cuenta Corriente	Peso	Bco. Tierra del Fuego	0,00	0,00			Recursos de Afectación
1403330	Cuenta Corriente	Peso	Bco. Tierra del Fuego	398.947,74	420.000,00	Gar, Vidal, Perez, Sanch. Sivil		Fondos Permanentes
1710251/1	Cuenta Corriente	Peso	Bco. Tierra del Fuego	0,00	0,00			Recursos de Afectación
1710283/2	Cuenta Corriente	Peso	Bco. Tierra del Fuego	0,00	0,00	Lezcano, Sanchez, Sivila		Fondos Permanentes
1710415/9	Cuenta Corriente	Peso	Bco. Tierra del Fuego	-87.103,39	6.640.554,87	Lezc. Sanchez. Sivila. Gar. Ac		Libre disponibilidad
1710439/5	Cuenta Corriente	Peso	Bco. Tierra del Fuego	0,00	0,00			Recursos de Afectación
1710451/7	Cuenta Corriente	Peso	Bco. Tierra del Fuego	168.468,30	177.947,30	Terru. Pier. Sanch. Sivila		Libre disponibilidad
1710519/0	Cuenta Corriente	Peso	Bco. Tierra del Fuego	0,00	0,00			Recursos de Afectación
1710694/0	Cuenta Corriente	Peso	Bco. Tierra del Fuego	0,00	0,00			Recursos de Afectación
1710695/7	Cuenta Corriente	Peso	Bco. Tierra del Fuego	31.906,67	31.906,67	García, Lezcano, Sanch. Sivila		Recursos de Afectación
1710723/3	Cuenta Corriente	Peso	Bco. Tierra del Fuego	-1.340.022,20	2.391.197,31	Lezc. Sanch. Sivila. Garcia		Recursos de Afectación
2710081/8	Cuenta Corriente	Peso	Bco. Tierra del Fuego	-1.481.225,63	2.083.388,23	Arza, Canalis, Pacheco, Sivila		Libre disponibilidad
317748-00	Cuenta Corriente	Peso	Bco. Tierra del Fuego	399.999,97	400.000,00	Gar, Vidal, Perez, Sanch, Sivil		Fondos Permanentes
358910	Cuenta Corriente	Peso	Bco. Tierra del Fuego	360.000,00	1.797,90			Recursos de Afectación
37100015	Cuenta Corriente	Dólar	Bco. Tierra del Fuego	139,09	139,09	Lezcano, Sivila		Libre disponibilidad
3710078/8	Cuenta Corriente	Peso	Bco. Tierra del Fuego	0,00	0,00			Recursos de Afectación
37101835-0	Cuenta Corriente	Peso	Bco. Tierra del Fuego	150.000,00	150.000,00	Rfos. Pot. Can. Arzam. Sor. Siv.		Fondos Permanentes

TOTALES

Por Banco			
Banco	Moneda	Saldo Libro Banco	Saldo Extracto
Bco. Tierra del Fuego	Peso	8.535.553,86	22.631.374,68
	Dólar	139,09	139,09

Por Tipo de Cuenta			
Tipo de Cuenta	Moneda	Saldo Libro Banco	Saldo Extracto
Cuenta Corriente	Peso	-664.446,14	13.431.374,68
	Dólar	139,09	139,09

Dr. Abel O. Galeano
Presidente
IPRA





Provincia de Tierra del Fuego,
Antártida e Islas del Atlántico Sur

PROVINCIA DE TIERRA DEL FUEGO

CUENTAS BANCARIAS

MES 1 DE 2019

PLANILLA EN ETAPA: Ninguno

UNIDAD ORGANIZATIVA: 224 Instituto Provincial de Regulación de Apuestas

	Moneda	Saldo Libro Banco	Saldo Extracto
Plazo Fijo	Peso	9.200.000,00	9.200.000,00
	Dólar	0,00	0,00

Totales Generales

TOTALES GENERALES	Moneda	Saldo Libro Banco	Saldo Extracto
	Peso	8.535.553,86	22.631.374,68
	Dólar	139,09	139,09

OBSERVACIONES


Número: 1 Usuario: DAFERREYRA Fecha: 24/04/19 11:12

Dolar TC BNA 38.20 fecha 31/01/19

Dr. Abel O. Galvini
Presidente
I.P.R.A.

Fecha de Impresión: 24/04/19 12:03:43

FERREYRA, DIEGO ARMANDO






Provincia de Tierra del Fuego,
Antártida e Islas del Atlántico Sur
República Argentina

PROVINCIA DE TIERRA DEL FUEGO


NOMINA DE PERSONAL



ORGANISMO: Instituto Provincial de Regulación de Apuestas
ETAPA: Ninguno
MES 1 DE 2019

En Pesos

COD	ESCALAFONES	APORTES PATRONALES (a)	REMUNERACIONES (b)	ADICIONALES (c)	SUB TOTAL (a+b+c)(d)	ASIGNACIONES FAMILIARES (e)	TOTAL (f=d+e)	APORTES PERSONALES (g)	SUELDO LÍQUIDO (f-a-g)
5	Vial	0,00	0,00	0,00	0,00	0,00	0,00	0,00	0,00
10	Autoridades Superiores	48.787,42	207.454,36	12.000,00	268.241,78	2.376,60	270.618,38	45.855,97	175.974,99
11	Otros - Escalafones Propios	880.503,71	3.742.729,46	324.000,00	4.947.233,17	200.756,40	5.147.989,57	811.159,24	3.456.326,6
12	SUBTOTAL I	929.291,13	3.950.183,82	336.000,00	5.215.474,95	203.133,00	5.418.607,95	857.015,21	3.632.301,6
13	DOCENTES	0,00	0,00	0,00	0,00	0,00	0,00	0,00	0,00
17	SUBTOTAL (sin S.A.C.)	929.291,13	3.950.183,82	336.000,00	5.215.474,95	203.133,00	5.418.607,95	857.015,21	3.632.301,6
18	SAC - Autoridades Superior	0,00	0,00	0,00	0,00	0,00	0,00	0,00	0,00
19	SAC - Resto	0,00	0,00	0,00	0,00	0,00	0,00	0,00	0,00
20	SUBTOTAL (incluido el SAC	929.291,13	3.950.183,82	336.000,00	5.215.474,95	203.133,00	5.418.607,95	857.015,21	3.632.301,6



Dr. Abel O. Galeano
Presidente
I.P.R.A.

PROVINCIA DE TIERRA DEL FUEGO
ADMINISTRACION PROVINCIAL
COMPOSICION DEL GASTO POR FINALIDAD-FUNCION Y CARACTER ECONOMICO



ORGANISMO Instituto Provincial de Regulación de Apuestas
ETAPA Desviengado
MES 1 DE 2019
TRIMESTRE 1

CODIGO	CONCEPTO	TOTAL GENERAL (A)(B)(C)	GASTOS CORRIENTES										GASTOS DE CAPITAL					APLICACIONES FINANCIERAS											
			GASTOS EN PERSONAL		BIENES DE CONSUMO		SERVICIOS NO PERSONALES		RENTAS DE LA PROPIEDAD		PRESTAC SEC. SOCIAL		TRANSFERENCIAS		OTROS		TOTAL (B)			BENEFICIOS DE USO		INVERSION FORTEA		TOTAL (C)		ACTIVOS FINANCIEROS		SERVICIOS DE LA DEUDA	
			TOTAL (a)	GASTOS EN PERSONAL	BIENES DE CONSUMO	SERVICIOS NO PERSONALES	RENTAS DE LA PROPIEDAD	PRESTAC SEC. SOCIAL	TRANSFERENCIAS	OTROS	TOTAL (b)	CONSTRUCCIONES	BIENES PRE. EXISTENTES	MAQUINARIA Y EQUIPOS	CINOS	TRANSFIERE- CIG	INVERSION FORTEA	TOTAL (c)	ACTIVOS FINANCIEROS	SERVICIOS DE LA DEUDA									
10000000	ADMINISTRACION GOBIERNO PROVINCIAL	0,00	0,00	0,00	0,00	0,00	0,00	0,00	0,00	0,00	0,00	0,00	0,00	0,00	0,00	0,00	0,00	0,00	0,00	0,00	0,00	0,00	0,00	0,00	0,00	0,00	0,00		
20000000	SERVICIOS DE SEGURIDAD	0,00	0,00	0,00	0,00	0,00	0,00	0,00	0,00	0,00	0,00	0,00	0,00	0,00	0,00	0,00	0,00	0,00	0,00	0,00	0,00	0,00	0,00	0,00	0,00	0,00	0,00	0,00	
30000000	SERVICIOS SOCIALES	28.018.704,21	5.418.977,95	14.237,26	6.254.152,99	495.997,22	0,00	3.962.119,63	0,00	0,00	0,00	11.963.880,18	0,00	0,00	0,00	0,00	0,00	0,00	0,00	0,00	0,00	0,00	0,00	0,00	0,00	0,00	0,00	0,00	0,00
40000000	Proyectos y Actividades Sociales	28.018.704,21	5.418.977,95	14.237,26	6.254.152,99	495.997,22	0,00	3.962.119,63	0,00	0,00	0,00	11.963.880,18	0,00	0,00	0,00	0,00	0,00	0,00	0,00	0,00	0,00	0,00	0,00	0,00	0,00	0,00	0,00	0,00	0,00
50000000	SERVICIOS ECONOMICOS	0,00	0,00	0,00	0,00	0,00	0,00	0,00	0,00	0,00	0,00	0,00	0,00	0,00	0,00	0,00	0,00	0,00	0,00	0,00	0,00	0,00	0,00	0,00	0,00	0,00	0,00	0,00	0,00
60000000	DEUDA PUBLICA	0,00	0,00	0,00	0,00	0,00	0,00	0,00	0,00	0,00	0,00	0,00	0,00	0,00	0,00	0,00	0,00	0,00	0,00	0,00	0,00	0,00	0,00	0,00	0,00	0,00	0,00	0,00	0,00
80000000	TOTAL	28.018.704,21	5.418.977,95	14.237,26	6.254.152,99	495.997,22	0,00	3.962.119,63	0,00	0,00	0,00	11.963.880,18	0,00	0,00	0,00	0,00	0,00	0,00	0,00	0,00	0,00	0,00	0,00	0,00	0,00	0,00	0,00	0,00	0,00

Dr. Abel O. Galeano
Presidente
I.P.R.A.





Provincia de Tierra del Fuego, Antártida e Islas del Atlántico Sur
 República Argentina


PROVINCIA DE TIERRA DEL FUEGO
 ADMINISTRACIÓN PROVINCIAL

COMPOSICIÓN DEL GASTO POR FINALIDAD-FUNCIÓN Y CARÁCTER ECONOMICO

PROGRAMA: Instituto Provincial de Regulación de Apuestas
 TAPA: Pág. 40
 FEB 1 DE 2019
 SEMESTRE 1

En Pesos

CÓDIGO	DESCRIPCIÓN	TOTAL GENERAL (a+b+c)	GASTOS CORRIENTES										GASTOS DE CAPITAL					ASIGNACIÓN FINANCIERA							
			GASTOS DE CONSUMO				RENTAS DE LA PROPIEDAD	PRESTAC. SEG. SOCIAL	TRANSFERENCIAS	OTROS	TOTAL (d)	BIENES DE USO				TRANSFERENCIAS	INVERSIÓN FINANCIERA	TOTAL (e)	ACTIVOS FINANCIEROS	SERVICIOS DE LA DEUDA					
			TOTAL (a)	GASTOS EN PERSONAL	BIENES DE CONSUMO	SERVICIOS NO PERSONALES						CONSTRUCCIONES	BIENES PRE-EXISTENTES	MAQUINARIA Y EQUIPOS	OTROS										
0000	ADMINISTRACIÓN GUBERNAMENTAL	0.00	0.00	0.00	0.00	0.00	0.00	0.00	0.00	0.00	0.00	0.00	0.00	0.00	0.00	0.00	0.00	0.00	0.00	0.00	0.00	0.00	0.00	0.00	
0000	SERVICIOS DE SEGURIDAD	0.00	0.00	0.00	0.00	0.00	0.00	0.00	0.00	0.00	0.00	0.00	0.00	0.00	0.00	0.00	0.00	0.00	0.00	0.00	0.00	0.00	0.00	0.00	0.00
0000	SERVICIOS PERSONALES	22.083.321.04	22.083.321.04	336.000.00	14.237.28	5.743.781.45	409.907.22	0.00	3.893.921.46	11.689.482.63	0.00	0.00	0.00	0.00	0.00	0.00	0.00	0.00	0.00	0.00	0.00	0.00	0.00	0.00	0.00
0000	SERVICIOS DE BIENES DE CONSUMO	22.083.321.04	22.083.321.04	336.000.00	14.237.28	5.743.781.45	409.907.22	0.00	3.893.921.46	11.689.482.63	0.00	0.00	0.00	0.00	0.00	0.00	0.00	0.00	0.00	0.00	0.00	0.00	0.00	0.00	0.00
0000	SERVICIOS ECONOMICOS	0.00	0.00	0.00	0.00	0.00	0.00	0.00	0.00	0.00	0.00	0.00	0.00	0.00	0.00	0.00	0.00	0.00	0.00	0.00	0.00	0.00	0.00	0.00	0.00
0000	SERVICIOS FINANCIEROS	0.00	0.00	0.00	0.00	0.00	0.00	0.00	0.00	0.00	0.00	0.00	0.00	0.00	0.00	0.00	0.00	0.00	0.00	0.00	0.00	0.00	0.00	0.00	0.00
0000	TOTAL	22.083.321.04	22.083.321.04	336.000.00	14.237.28	5.743.781.45	409.907.22	0.00	3.893.921.46	11.689.482.63	0.00	0.00	0.00	0.00	0.00	0.00	0.00	0.00	0.00	0.00	0.00	0.00	0.00	0.00	0.00


 Dr. Abel O. Galeano
 Presidente
 I.P.R.A.



Provincia de Tierra del Fuego,
Antártida e Islas del Atlántico Sur.
República Argentina.

PLANTA OCUPADA DE PERSONAL

Organismo: 224 Instituto Provincial de Regulación de Apuestas

Valores Expresados en Pasos

Mes: 1

Año: 2019


CÓDIGO	DESCRIPCIÓN	S/ LEY PRESUP. APROBADA		S/ MODIFIC. PRESUP.		S/ EJECUCIÓN PRESUPUESTARIA				COSTO SALARIAL	
		CARGOS APROBADOS	CRÉDITO APROBADO	AUM/DISM	VIGENTE	CANTIDAD DE CARGOS			VACANTE	PERMANENTE	TEMPORARIA
						PERMANENTE	TEMPORARIA	TOTAL			
1000000000	ENCUADRAMIENTO GENERAL	111	0,00	0	111	84	0	84	27	5.418.607,95	0,00
1010000000	AUTORIDADES SUPERIORES	4	0,00	0	4	3	0	3	1	270.618,38	0,00
1010400000	Presidente	1	0,00	0	1	1	0	1	0	102.552,70	0,00
1010600000	Secretario	2	0,00	0	2	2	0	2	0	168.065,68	0,00
1011100000	Gerente	1	0,00	0	1	0	0	0	1	0,00	0,00
1020000000	PERSONAL DE GABINETE	7	0,00	0	7	6	0	6	1	363.280,08	0,00
1021300000	Categoría A	3	0,00	0	3	2	0	2	1	126.272,74	0,00
1021400000	Categoría B	4	0,00	0	4	4	0	4	0	237.007,34	0,00
1030000000	PERSONAL DIRECTIVO	0	0,00	0	0	0	0	0	0	75.315,94	0,00
1030100000	Director General	0	0,00	0	0	0	0	0	0	0,00	0,00
1030400000	Director	0	0,00	0	0	0	0	0	0	75.315,94	0,00
1040000000	PERSONAL SUPERIOR	0	0,00	0	0	0	0	0	0	129.951,56	0,00
1040100000	Jefe de Departamento	0	0,00	0	0	0	0	0	0	113.864,24	0,00
1040200000	Jefe de División	0	0,00	0	0	0	0	0	0	16.087,32	0,00
1040300000	Jefe de Grupo	0	0,00	0	0	0	0	0	0	0,00	0,00
1050000000	PERSONAL ADMINISTRATIVO Y TECNICO	88	0,00	0	88	73	0	73	15	4.478.197,31	0,00
1050100000	Categoría 24	8	0,00	0	8	4	0	4	4	301.168,21	0,00
1050200000	Categoría 23	15	0,00	0	15	9	0	9	6	583.686,46	0,00
1050300000	Categoría 22	20	0,00	0	20	15	0	15	5	995.920,13	0,00
1050400000	Categoría 21	13	0,00	0	13	9	0	9	4	558.838,30	0,00
1050600000	Categoría 19	19	0,00	0	19	7	0	7	12	353.494,39	0,00
1050700000	Categoría 18	8	0,00	0	8	16	0	16	-8	944.052,96	0,00
1050900000	Categoría 16	0	0,00	0	0	0	0	0	0	0,00	0,00
1051300000	Categoría 12	0	0,00	0	0	0	0	0	0	0,00	0,00
1051500000	Categoría 10	5	0,00	0	5	13	0	13	-8	741.036,86	0,00
1060000000	PERSONAL DE OBRAS, MAESTRANZA Y SERVICIOS	12	0,00	0	12	2	0	2	10	101.244,68	0,00
1060100000	Categoría 19	6	0,00	0	6	0	0	0	6	0,00	0,00
1061000000	Categoría 10	6	0,00	0	6	2	0	2	4	101.244,68	0,00
2000000000	ENCUADRAMIENTO PARTICULAR	0	0,00	0	0	0	0	0	0	0,00	0,00
2060000000	ESCALAFON PROFESIONAL UNIVERSITARIO	0	0,00	0	0	0	0	0	0	0,00	0,00
2060300000	PERSONAL ADMINISTRATIVO Y TECNICO	0	0,00	0	0	0	0	0	0	0,00	0,00
20603020000	Categoría B	0	0,00	0	0	0	0	0	0	0,00	0,00
3000000000	TOTAL	111	0,00	0	111	84	0	84	27	5.418.607,95	0,00

OBSERVACIONES

Número: 1 Usuario: DAFERREYRA Fecha: 24/04/19 11:43

No se presupuestan las vacantes de personal por categoría al 31/01/2019. Cargos aprobados 111 mediante Decreto N° 3054/16.
Se presupuestó \$63.447.954,68 de forma global para la partida 1

Dr. Abel O. Galeano
Presidente
I.P.R.A.






Provincia de Tierra del Fuego,
Antártida e Islas del Atlántico Sur
República Argentina

PROVINCIA DE TIERRA DEL FUEGO

ADMINISTRACION PROVINCIAL
ESTADO DE MOVIMIENTO DEL TESORO



MES 1 DE 2019

UNIDAD ORGANIZATIVA: Instituto Provincial de Regulación de Apuestas

En Pesos

CÓDIGO	CONCEPTO	IMPORTE
1000000000	SALDOS INICIALES	25.078.742,61
1010000000	Fondos Propios	25.078.742,61
1010100000	Caja	200.000,00
1010200000	Bancos	24.878.742,61
10102010000	Cuentas a la Vista	16.878.742,61
10102020000	Plazos Fijos	8.000.000,00
1020000000	Fondos de Terceros	0,00
2000000000	INGRESOS	28.319.733,56
2010000000	Fondos Propios	28.319.733,56
2010100000	Tributarios	0,00
2010200000	No Tributarios	5.023.096,13
2010400000	Venta de Bs y Servicios	23.296.637,43
2010800000	Otros	0,00
2010900000	Diferencia de Cambio Positiva (Mon. Extranjera)	0,00
3000000000	EGRESOS	30.562.038,61
3010000000	Gastos en Personal	6.276.134,46
3010100000	Remuneraciones	6.276.134,46
3010200000	Aportes y Cont. a la Seg. Social	0,00
3020000000	Bienes y Servicios	7.608.490,25
3030000000	Bienes de Uso	120.000,00
3040000000	Transferencias	4.400.391,85
3040200000	Otros	4.400.391,85
3060000000	Otros Egresos	12.157.022,05
3080000000	Diferidos Presupuestariamente	0,00
3080100000	Fondos Permanentes	0,00
4000000000	SALDOS FINALES	22.836.437,56
4010000000	Fondos Propios	22.836.437,56
4010100000	Caja	200.000,00
4010200000	Bancos	22.636.437,56
40102010000	Cuentas a la Vista	13.436.437,56
40102020000	Plazos Fijos	9.200.000,00
4020000000	Fondos de Terceros	0,00
5000000000	DIFERENCIAS	0,00

OBSERVACIONES

Número: 1 Usuario: DAFERREYRA Fecha: 17/04/19 15:37

Los valores informados en SALDOS FINALES son los correspondientes a los montos de extracto bancario (según planilla n° 5)

Dr. Abel O. Galeano
Presidente
I.P.R.A.



Provincia de Tierra del Fuego,
Antártida e Islas del Atlántico Sur
República Argentina

PROVINCIA DE TIERRA DEL FUEGO

ADMINISTRACION PROVINCIAL
SITUACION DEL TESORO



MES 1 DE 2019

UNIDAD ORGANIZATIVA: Instituto Provincial de Regulación de Apuestas

En Pesos

CÓDIGO	CONCEPTO	IMPORTE
1000000000	VALORES ACTIVOS	22.836.687,92
1010000000	Caja	200.000,00
1020000000	Bancos	13.436.687,92
1020100000	Libre Disponibilidad	13.436.687,92
1030000000	Inversiones Financieras	9.200.000,00
1030200000	Plazos Fijos	9.200.000,00
1040000000	Créditos	0,00
2000000000	VALORES PASIVOS	10.158.309,71
2010000000	Personal	5.102.520,79
2010100000	Remuneraciones a Pagar	5.102.520,79
2020000000	Proveedores	1.549.491,84
2040000000	Beneficiarios de la Seg. Social	0,00
2070000000	Instituto Prov. Seguridad Social	0,00
2140000000	Otros	3.506.297,08
3000000000	DIFERENCIA (1-2)	12.678.378,21

Dr. Abel O. Galeano
Presidente
I.P.R.A.



Provincia de Tierra del Fuego,
Antártida e Islas del Atlántico Sur
República Argentina

PROVINCIA DE TIERRA DEL FUEGO
ADMINISTRACION PROVINCIAL

ORGANISMO: 224 Instituto Provincial de Regulación de Apuestas
ETAPA: Pagado
MES 1 DE 2019

STOCK DE DEUDA, USO DEL CRÉDITO Y SERVICIOS DE DEUDA

En Pesos.

CÓDIGO	PRESTAMISTA (*)	MONEDA (\$ o US\$)	STOCK	DATOS DEL PERIODO		MONTO ORIGINAL	GARANTÍA	FECHA OPERACIÓN	TASA ANUAL	PLAZO
				AMORTIZACIÓN	INTERESES					
1000000000	GOBIERNO NACIONAL	Peso	0,00	0,00	0,00	0,00		//	0,00	
2000000000	ENTIDADES BANCARIAS Y FINANCIERAS	Peso	0,00	0,00	0,00	0,00		//	0,00	
3000000000	PRESTAMOS DIRECTOS CON ORG. INTERNACIONALE	Peso	0,00	0,00	0,00	0,00		//	0,00	
4000000000	DEUDA CONSOLIDADA	Peso	0,00	0,00	0,00	0,00		//	0,00	
5000000000	TITULOS PUBLICOS PROVINCIALES	Peso	0,00	0,00	0,00	0,00		//	0,00	
7000000000	OTROS	Peso	0,00	0,00	0,00	0,00		//	0,00	
8000000000	TOTAL DEUDA PROVINCIAL	Peso	0,00	0,00	0,00	0,00		//	0,00	
9000000000	DEUDA FLOTANTE	Peso	10.158.309,71	0,00	0,00	0,00		//	0,00	
9010000000	Personal	Peso	5.102.520,79	0,00	0,00	0,00		//	0,00	
9020000000	Proveedores	Peso	1.549.491,84	0,00	0,00	0,00		//	0,00	
9040000000	Transferencias	Peso	1.295.616,44	0,00	0,00	0,00		//	0,00	
9060000000	Otros	Peso	2.210.680,64	0,00	0,00	0,00		//	0,00	
9060100000	Servicios de la Deuda	Peso	0,00	0,00	0,00	0,00		//	0,00	
9060900000	Otros	Peso	2.210.680,64	0,00	0,00	0,00		//	0,00	

Dr. Abel O. Galeano
Presidente
I.P.R.A.

Fecha de Impresión: 24/04/19 12:07:29

FERREYRA, DIEGO ARMANDO





Provincia de Tierra del Fuego,
Antártida e Islas del Atlántico Sur.
República Argentina.

PROVINCIA DE TIERRA DEL FUEGO

ADMINISTRACIÓN PROVINCIAL

CARACTERÍSTICAS DE LOS AVALES Y/O GARANTÍAS OTORGADOS

Organismo: Instituto Provincial de Regulación de Apu Mes: 1 Año: 2019

BENEFICIARIOS	MARCO LEGAL	PROYECTO	PROGRAMA	MONTO DEL CONTRATO	MONEDA	GARANTÍA DE CONTRAPARTE	SALDO ADEUDADO	CONDICIONES FINANCIERAS			CANTIDAD DE CUOTAS	PERIODICIDAD
								PLAZO	GRACIA	TASA		
Detallar (informar al				0,00	Peso	0,00	0,00			0,00	0	
Detallar (informar al				0,00	Peso	0,00	0,00			0,00	0	
Detallar (informar al				0,00	Peso	0,00	0,00			0,00	0	
Detallar (informar al				0,00	Peso	0,00	0,00			0,00	0	
Detallar (informar al				0,00	Peso	0,00	0,00			0,00	0	
Detallar (informar al				0,00	Peso	0,00	0,00			0,00	0	
Detallar (informar al				0,00	Peso	0,00	0,00			0,00	0	
Detallar (informar al				0,00	Peso	0,00	0,00			0,00	0	
Detallar (informar al				0,00	Peso	0,00	0,00			0,00	0	

OBSERVACIONES

Número: 1 Usuario: ASIVILA Fecha: 11/02/19 13:50


La entidad no otorgó avales ni garantías.

Dr. Abel O. Galeano
Presidente
I.P.R.A.

Fecha de Impresión: 24/04/19 12:08:25

FERREYRA, DIEGO ARMANDO

Página: 1





PROVINCIA DE TIERRA DEL FUEGO
AVANCE FISICO Y FINANCIERO DE OBRAS EN EJECUCION

MES 1 DE 2019

PLANILLA EN ETAPA: Ninguno

UNIDAD ORGANIZATIVA: 224 Instituto Provincial de Regulación de Apuestas

Código	Fuente Financiamiento - Denominación de la Obra	Código Obra	Código BAPIN	Fecha Inicio	Fecha Fin	Clase	Avance Físico (%)	Ubicación Geográfica	Costo Total	Ejecución Acumulada	Estimación a Cierre de Ejercicio
10000000	Fuentes Internas						0,00		0,00	0,00	0,00
10100000	Tesora Provincial						0,00		0,00	0,00	0,00
10200000	Recursos Propios						0,00		0,00	0,00	0,00
10300000	Recursos con Afectación Específica						0,00		0,00	0,00	0,00
10400000	Transferencias Internas						0,00		0,00	0,00	0,00
20000000	Fuente Externas						0,00		0,00	0,00	0,00
TOTALES:									0,00	0,00	0,00

OBSERVACIONES


Número: 1 Usuario: ASIVILA Fecha: 11/02/19 13:50

No se realizan obras en el período.

Fecha de Impresión: 24/04/19 12:09:02 FERREYRA, DIEGO ARMANDO

Página

Dr. Abel O. Galeano
Presidente
I.P.R.A.





Provincia de Tierra del Fuego,
Antártida e Islas del Atlántico Sur
República Argentina

PROVINCIA DE TIERRA DEL FUEGO


ESQUEMA AHORRO - INVERSION - FINANCIAMIENTO



ORGANISMO: Instituto Provincial de Regulación de Apuestas
ETAPA: Crédito Vigente
MES 2 DE 2019
TRIMESTRE 1

En Pesos

COD	CONCEPTO	IMPORTE
10000000	I. INGRESOS CORRIENTES	314.863.000,16
10100000	TRIBUTARIOS	0,00
10200000	NO TRIBUTARIOS	24.637.871,91
10201000	Recursos No Tributarios	0,00
10201240	Primas	0,00
10202000	Otros No Tributarios	24.637.871,91
10300000	VENTA DE BS. Y SERV. DE LA ADMIN. PUBLICA/ ING. OPERACION	290.225.128,25
10313000	Otros	290.225.128,25
10400000	RENTAS DE LA PROPIEDAD	0,00
10500000	TRANSFERENCIAS CORRIENTES	0,00
10502000	del Sector Público Nacional	0,00
10503000	del Sector Público Provincial y Municipal	0,00
20000000	II. GASTOS CORRIENTES	314.221.163,00
20100000	GASTOS DE CONSUMO	290.683.593,49
20101000	Personal	63.447.954,68
20102000	Bienes de Consumo	631.973,62
20103000	Servicios	76.511.735,97
20104000	Otros Gastos	150.091.929,22
20200000	RENTAS DE LA PROPIEDAD	807.666,85
20201000	Intereses y Gastos de la Deuda	807.666,85
20300000	PRESTACIONES DE LA SEGURIDAD SOCIAL	0,00
20400000	TRANSFERENCIAS CORRIENTES	22.729.902,66
20401000	Al Sector Privado	22.729.902,66
20401080	Otros	22.729.902,66
20402000	Al Sector Público	0,00
30000000	III. RESULTADO ECONOMICO (I-II)	641.837,16
40000000	IV. INGRESOS DE CAPITAL	0,00
40100000	RECURSOS PROPIOS DE CAPITAL	0,00
40200000	TRANSFERENCIAS DE CAPITAL	0,00
40300000	DISMINUCIÓN DE LA INVERSION FINANCIERA	0,00
50000000	V. GASTOS DE CAPITAL	641.837,16
50100000	INVERSION REAL DIRECTA	641.837,16
50101000	Maquinaria y Equipo	641.837,16
50102000	Construcciones	0,00
50200000	TRANSFERENCIAS DE CAPITAL	0,00
50300000	INVERSION FINANCIERA	0,00
60000000	VI. INGRESOS TOTALES (I+IV)	314.863.000,16
70000000	VII. GASTOS TOTALES (II+V)	314.863.000,16
80000000	VIII. GASTOS PRIMARIOS (VII-Rentas de la Propiedad)	314.055.333,31
90000000	IX. RESULTADO FINANCIERO PREVIO A EROG. FIGUR.(VI-VII)	0,00
110000000	XI. GASTOS FIGURATIVOS	0,00
110100000	Gastos Figurativos de la Adm. Prov. p/ transacciones corrientes	0,00
110102000	Contribuciones a Instituciones Descentralizadas	0,00
120000000	XII. RESULTADO PRIMARIO (VI-VIII)	807.666,85


Dr. Abel O. Galeano
Presidente
I.P.R.A.



Provincia de Tierra del Fuego,
Antártida e Islas del Atlántico Sur
República Argentina

PROVINCIA DE TIERRA DEL FUEGO

ESQUEMA AHORRO - INVERSION - FINANCIAMIENTO



ORGANISMO: Instituto Provincial de Regulación de Apuestas
ETAPA: Crédito Vigente
MES 2 DE 2019
TRIMESTRE 1

En Pesos

COD	CONCEPTO	IMPORTE
1300000000	XIII. RESULTADO FINANCIERO (IX+X-XI)	0,00
1400000000	XIV. FUENTES FINANCIERAS	0,00
1500000000	XV. APLICACIONES FINANCIERAS	0,00
1600000000	OTROS CONCEPTOS NO INFORMADOS	0,00

Dr. Abel O. Galeano
Presidente
I.P.R.A.



Provincia de Tierra del Fuego,
Antártida e Islas del Atlántico Sur
República Argentina

PROVINCIA DE TIERRA DEL FUEGO

ESQUEMA AHORRO - INVERSION - FINANCIAMIENTO



ORGANISMO: Instituto Provincial de Regulación de Apuestas
ETAPA: Devengado
MES 2 DE 2019
TRIMESTRE 1

En Pesos

COD	CONCEPTO	IMPORTE
10000000	I. INGRESOS CORRIENTES	52.866.052,66
10100000	TRIBUTARIOS	0,00
10200000	NO TRIBUTARIOS	5.439.678,78
10201000	Recursos No Tributarios	0,00
10202000	Otros No Tributarios	5.439.678,78
10300000	VENTA DE BS. Y SERV. DE LA ADMIN. PUBLICA/ ING. OPERACION	47.426.373,88
10313000	Otros	47.426.373,88
10400000	RENTAS DE LA PROPIEDAD	0,00
10500000	TRANSFERENCIAS CORRIENTES	0,00
10502000	del Sector Público Nacional	0,00
10503000	del Sector Público Provincial y Municipal	0,00
10503010	del Sector Público Provincial	0,00
20000000	II. GASTOS CORRIENTES	54.128.042,01
20100000	GASTOS DE CONSUMO	49.040.887,36
20101000	Personal	10.829.337,02
20102000	Bienes de Consumo	59.662,14
20103000	Servicios	12.553.616,96
20104000	Otros Gastos	25.598.271,24
20200000	RENTAS DE LA PROPIEDAD	610.384,28
20201000	Intereses y Gastos de la Deuda	610.384,28
20300000	PRESTACIONES DE LA SEGURIDAD SOCIAL	0,00
20400000	TRANSFERENCIAS CORRIENTES	4.476.770,37
20401000	Al Sector Privado	4.476.770,37
20401030	Jubilaciones y Pensiones	0,00
20401080	Otros	4.476.770,37
20402000	Al Sector Público	0,00
20402010	Municipios	0,00
30000000	III. RESULTADO ECONOMICO (I-II)	-1.261.989,35
40000000	IV. INGRESOS DE CAPITAL	0,00
40100000	RECURSOS PROPIOS DE CAPITAL	0,00
40200000	TRANSFERENCIAS DE CAPITAL	0,00
40300000	DISMINUCIÓN DE LA INVERSION FINANCIERA	0,00
50000000	V. GASTOS DE CAPITAL	0,00
50100000	INVERSION REAL DIRECTA	0,00
50101000	Maquinaria y Equipo	0,00
50102000	Construcciones	0,00
50200000	TRANSFERENCIAS DE CAPITAL	0,00
50300000	INVERSION FINANCIERA	0,00
60000000	VI. INGRESOS TOTALES (I+IV)	52.866.052,66
70000000	VII. GASTOS TOTALES (II+V)	54.128.042,01
80000000	VIII. GASTOS PRIMARIOS (VII-Rentas de la Propiedad)	53.517.657,73
90000000	IX. RESULTADO FINANCIERO PREVIO A EROG. FIGUR.(VI-VII)	-1.261.989,35
110000000	XI. GASTOS FIGURATIVOS	0,00
120000000	XII. RESULTADO PRIMARIO (VI-VIII)	-651.605,07


Dr. Abel O. Galeano
Presidente
I.P.R.A.



Provincia de Tierra del Fuego,
Antártida e Islas del Atlántico Sur
República Argentina

PROVINCIA DE TIERRA DEL FUEGO

ESQUEMA AHORRO - INVERSION - FINANCIAMIENTO



ORGANISMO: Instituto Provincial de Regulación de Apuestas
ETAPA: Devengado
MES 2 DE 2019
TRIMESTRE 1

En Pesos

COD	CONCEPTO	IMPORTE
1300000000	XIII. RESULTADO FINANCIERO (IX+X-XI)	-1.261.989,35
1400000000	XIV. FUENTES FINANCIERAS	10.145.356,46
1401000000	DISMINUCION DE LA INVERSION FINANCIERA	3.312.388,18
1401010000	Disminución de Disponibilidades	3.312.388,18
1401040000	Disminución de Otros Activos Financieros	0,00
1402000000	ENDEUDAMIENTO PUBLICO E INCREMENTO DE OTROS PASIVOS	6.832.968,28
1402040000	Incremento de la Deuda Flotante	6.832.968,28
1500000000	XV. APLICACIONES FINANCIERAS	8.883.367,11
1501000000	INVERSION FINANCIERA	0,00
1501010000	Incremento de Disponibilidades	0,00
1502000000	AMORTIZACION DE DEUDA Y DISMINUCION DE OTROS PASIVOS	8.883.367,11
1502040000	Disminucion de la Deuda Flotante	8.883.367,11
1503000000	GASTOS FIGURATIVOS PARA APLICACIONES FINANCIERAS	0,00
1509000000	PENDIENTES DE CONCILIACION	0,00
1600000000	OTROS CONCEPTOS NO INFORMADOS	0,00


Dr. Abel O. Galeano
Presidente
I.P.R.A.



Provincia de Tierra del Fuego,
Antártida e Islas del Atlántico Sur
República Argentina

PROVINCIA DE TIERRA DEL FUEGO

ESQUEMA AHORRO - INVERSION - FINANCIAMIENTO



ORGANISMO: Instituto Provincial de Regulación de Apuestas
ETAPA: Pagado de Ejercicios Anteriores
MES 2 DE 2019
TRIMESTRE 1

En Pesos

COD	CONCEPTO	IMPORTE
100000000	I. INGRESOS CORRIENTES	0,00
200000000	II. GASTOS CORRIENTES	8.763.367,11
201000000	GASTOS DE CONSUMO	7.918.726,71
201010000	Personal	5.940.334,53
201020000	Bienes de Consumo	0,00
201030000	Servicios	1.914.510,08
201040000	Otros Gastos	63.882,10
202000000	RENTAS DE LA PROPIEDAD	0,00
202010000	Intereses y Gastos de la Deuda	0,00
203000000	PRESTACIONES DE LA SEGURIDAD SOCIAL	0,00
204000000	TRANSFERENCIAS CORRIENTES	844.640,40
204010000	Al Sector Privado	844.640,40
204010300	Jubilaciones y Pensiones	844.640,40
204010800	Otros	0,00
300000000	III. RESULTADO ECONOMICO (I-II)	-8.763.367,11
400000000	IV. INGRESOS DE CAPITAL	0,00
500000000	V. GASTOS DE CAPITAL	120.000,00
501000000	INVERSION REAL DIRECTA	120.000,00
501010000	Maquinaria y Equipo	120.000,00
501020000	Construcciones	0,00
502000000	TRANSFERENCIAS DE CAPITAL	0,00
503000000	INVERSION FINANCIERA	0,00
600000000	VI. INGRESOS TOTALES (I+IV)	0,00
700000000	VII. GASTOS TOTALES (II+V)	8.883.367,11
800000000	VIII. GASTOS PRIMARIOS (VII-Rentas de la Propiedad)	8.883.367,11
900000000	IX. RESULTADO FINANCIERO PREVIO A EROG. FIGUR.(VI-VII)	-8.883.367,11
1100000000	XI. GASTOS FIGURATIVOS	0,00
1200000000	XII. RESULTADO PRIMARIO (VI-VIII)	-8.883.367,11
1300000000	XIII. RESULTADO FINANCIERO (IX+X-XI)	-8.883.367,11
1400000000	XIV. FUENTES FINANCIERAS	0,00
1500000000	XV. APLICACIONES FINANCIERAS	0,00
1600000000	OTROS CONCEPTOS NO INFORMADOS	-8.883.367,11


Dr. Abel O. Calleso
Presidente
I.P.R.A.



Provincia de Tierra del Fuego,
Antártida e Islas del Atlántico Sur
República Argentina

PROVINCIA DE TIERRA DEL FUEGO

ESQUEMA AHORRO - INVERSION - FINANCIAMIENTO



ORGANISMO: Instituto Provincial de Regulación de Apuestas
ETAPA: Pagado
MES 2 DE 2019
TRIMESTRE 1

En Pesos

COD	CONCEPTO	IMPORTE
100000000	I. INGRESOS CORRIENTES	52.866.052,66
101000000	TRIBUTARIOS	0,00
102000000	NO TRIBUTARIOS	5.439.678,78
102010000	Recursos No Tributarios	0,00
102020000	Otros No Tributarios	5.439.678,78
103000000	VENTA DE BS. Y SERV. DE LA ADMIN. PUBLICA/ ING. OPERACION	47.426.373,88
103130000	Otros	47.426.373,88
104000000	RENTAS DE LA PROPIEDAD	0,00
105000000	TRANSFERENCIAS CORRIENTES	0,00
105020000	del Sector Público Nacional	0,00
105030000	del Sector Público Provincial y Municipal	0,00
105030100	del Sector Público Provincial	0,00
200000000	II. GASTOS CORRIENTES	47.295.073,73
201000000	GASTOS DE CONSUMO	42.361.744,33
201010000	Personal	5.418.607,95
201020000	Bienes de Consumo	59.662,14
201030000	Servicios	11.856.991,53
201040000	Otros Gastos	25.026.482,71
202000000	RENTAS DE LA PROPIEDAD	610.384,28
202010000	Intereses y Gastos de la Deuda	610.384,28
203000000	PRESTACIONES DE LA SEGURIDAD SOCIAL	0,00
204000000	TRANSFERENCIAS CORRIENTES	4.322.945,12
204010000	Al Sector Privado	4.322.945,12
204010300	Jubilaciones y Pensiones	0,00
204010800	Otros	4.322.945,12
204020000	Al Sector Público	0,00
300000000	III. RESULTADO ECONOMICO (I-II)	5.570.978,93
400000000	IV. INGRESOS DE CAPITAL	0,00
401000000	RECURSOS PROPIOS DE CAPITAL	0,00
402000000	TRANSFERENCIAS DE CAPITAL	0,00
403000000	DISMINUCIÓN DE LA INVERSION FINANCIERA	0,00
500000000	V. GASTOS DE CAPITAL	0,00
501000000	INVERSION REAL DIRECTA	0,00
501010000	Maquinaria y Equipo	0,00
501020000	Construcciones	0,00
502000000	TRANSFERENCIAS DE CAPITAL	0,00
503000000	INVERSION FINANCIERA	0,00
600000000	VI. INGRESOS TOTALES (I+IV)	52.866.052,66
700000000	VII. GASTOS TOTALES (II+V)	47.295.073,73
800000000	VIII. GASTOS PRIMARIOS (VII-Rentas de la Propiedad)	46.684.689,45
900000000	IX. RESULTADO FINANCIERO PREVIO A EROG. FIGUR. (VI-VII)	5.570.978,93
1100000000	XI. GASTOS FIGURATIVOS	0,00
1200000000	XII. RESULTADO PRIMARIO (VI-VIII)	6.181.363,21
1300000000	XIII. RESULTADO FINANCIERO (IX+X-XI)	5.570.978,93

Dr. Abel O. Galeano
Presidente
I.P.R.A.



Provincia de Tierra del Fuego,
Antártida e Islas del Atlántico Sur
República Argentina

PROVINCIA DE TIERRA DEL FUEGO

ESQUEMA AHORRO - INVERSION - FINANCIAMIENTO



ORGANISMO: Instituto Provincial de Regulación de Apuestas
ETAPA: Pagado
MES 2 DE 2019
TRIMESTRE 1

En Pesos

COD	CONCEPTO	IMPORTE
140000000	XIV. FUENTES FINANCIERAS	0,00
140100000	DISMINUCION DE LA INVERSION FINANCIERA	0,00
1401010000	Disminución de Disponibilidades	0,00
1401040000	Disminución de Otros Activos Financieros	0,00
1402000000	ENDEUDAMIENTO PUBLICO E INCREMENTO DE OTROS PASIVOS	0,00
1500000000	XV. APLICACIONES FINANCIERAS	-3.312.388,18
1501000000	INVERSION FINANCIERA	-3.312.388,18
1501010000	Incremento de Disponibilidades	-3.312.388,18
1502000000	AMORTIZACION DE DEUDA Y DISMINUCION DE OTROS PASIVOS	0,00
1503000000	GASTOS FIGURATIVOS PARA APLICACIONES FINANCIERAS	0,00
1509000000	PENDIENTES DE CONCILIACION	0,00
1600000000	OTROS CONCEPTOS NO INFORMADOS	8.883.367,11

Dr. Abel O. Galeano
Presidente
I.P.R.A.



Provincia de Tierra del Fuego,
Antártida e Islas del Atlántico Sur.
República Argentina.

ADMINISTRACIÓN PROVINCIAL
EJECUCIÓN DE RECURSOS POR RUBRO

Organismo: Instituto Provincial de Regulación de Apu Mes: 2 Año: 2019

COD. RECURSO	RECURSOS	FORMULADO	AUMENTOS	DISMINUCIONES	DEFINITIVO	EJECUTADO	SALDO
100000000	RECURSOS	314.863.000,16	0,00	0,00	314.863.000,16	52.866.052,66	261.996.947,50
101000000	INGRESOS TRIBUTARIOS	0,00	0,00	0,00	0,00	0,00	0,00
102000000	INGRESOS NO TRIBUTARIOS	24.637.871,91	0,00	0,00	24.637.871,91	5.439.678,78	19.198.193,13
102020000	Derechos	0,00	0,00	0,00	0,00	0,00	0,00
102020700	Canon IPRA	0,00	0,00	0,00	0,00	0,00	0,00
102030000	Primas	0,00	0,00	0,00	0,00	0,00	0,00
102090000	Otros Ingresos No Tributarios	24.637.871,91	0,00	0,00	24.637.871,91	5.439.678,78	19.198.193,13
102090900	Otros	24.637.871,91	0,00	0,00	24.637.871,91	5.439.678,78	19.198.193,13
102090909	Otros No Tributarios	24.637.871,91	0,00	0,00	24.637.871,91	5.439.678,78	19.198.193,13
103000000	CONTRIBUCIONES	0,00	0,00	0,00	0,00	0,00	0,00
104000000	VENTA DE BS. Y SERV. DE LA AD	0,00	0,00	0,00	0,00	0,00	0,00
105000000	INGRESOS DE OPERACIÓN	290.225.128,25	0,00	0,00	290.225.128,25	47.426.373,88	242.798.754,37
105020000	Venta Bruta de Servicios	290.225.128,25	0,00	0,00	290.225.128,25	47.426.373,88	242.798.754,37
106000000	RENTAS DE LA PROPIEDAD	0,00	0,00	0,00	0,00	0,00	0,00
107000000	TRANSFERENCIAS CORRIENTES	0,00	0,00	0,00	0,00	0,00	0,00
107020000	Del sector público Nacional	0,00	0,00	0,00	0,00	0,00	0,00
107020400	De Otras Instituciones Pública	0,00	0,00	0,00	0,00	0,00	0,00
107050000	De Sector Público Provincial y M	0,00	0,00	0,00	0,00	0,00	0,00
107050400	Otras instituciones publicas p	0,00	0,00	0,00	0,00	0,00	0,00
200000000	RECURSOS DE CAPITAL	0,00	0,00	0,00	0,00	0,00	0,00
300000000	FUENTES FINANCIERAS	0,00	0,00	0,00	0,00	0,00	0,00
401000000	FUENTES FINANCIERAS	0,00	0,00	0,00	0,00	0,00	0,00
100000000	TOTALES	314.863.000,16	0,00	0,00	314.863.000,16	52.866.052,66	261.996.947,50

Dr. Abel O. Galea
 Presidente
 I.P.R.A.



Provincia de Tierra del Fuego,
Antártida e Islas del Atlántico Sur.
República Argentina.

ADMINISTRACIÓN PROVINCIAL

EJECUCIÓN DE GASTOS POR OBJETO A NIVEL DE PARCIAL

Organismo: Instituto Provincial de Regulación de Aprt Mes: 2 Año: 2019

COD. GASTO	GASTOS	CRED ORIGINAL	ALIMENTOS	DISMINUCIONES	CRED VIGENTE	COMPROMISO	DEVENGADO	MAND A PAGAR	PAGADO	NO EJECUTADO
10000	GASTOS EN PERSONAL	63.447.954,68	0,00	0,00	63.447.954,68	10.829.337,02	10.829.337,02	10.805.557,19	5.418.607,95	52.618.617,66
10100	Personal permanente	63.447.954,68	0,00	0,00	63.447.954,68	10.829.337,02	10.829.337,02	10.805.557,19	5.418.607,95	52.618.617,66
10101	Retribuciones del Cargo	63.447.954,68	0,00	0,00	63.447.954,68	10.829.337,02	10.829.337,02	10.805.557,19	5.418.607,95	52.618.617,66
10200	Personal Temporario	0,00	0,00	0,00	0,00	0,00	0,00	0,00	0,00	0,00
10300	Servicios extraordinarios	0,00	0,00	0,00	0,00	0,00	0,00	0,00	0,00	0,00
10400	Asignaciones familiares	0,00	0,00	0,00	0,00	0,00	0,00	0,00	0,00	0,00
10500	Asistencia social al personal	0,00	0,00	0,00	0,00	0,00	0,00	0,00	0,00	0,00
10600	Beneficios y compensaciones	0,00	0,00	0,00	0,00	0,00	0,00	0,00	0,00	0,00
20000	BIENES DE CONSUMO	631.973,62	0,00	0,00	631.973,62	161.994,14	59.662,14	59.662,14	59.662,14	572.311,48
20100	Productos alimenticios, agropecuarios y forestales	129.106,41	0,00	0,00	129.106,41	109.336,30	7.004,30	7.004,30	7.004,30	122.102,11
20101	Alimentos para personas	129.106,41	0,00	0,00	129.106,41	7.004,30	7.004,30	7.004,30	7.004,30	122.102,11
20105	Madera, corcho y sus manufacturas	0,00	0,00	0,00	0,00	102.332,00	0,00	0,00	0,00	0,00
20200	Textiles y vestuario	3.300,00	0,00	0,00	3.300,00	0,00	0,00	0,00	0,00	3.300,00
20201	Hilados y telas	2.010,00	0,00	0,00	2.010,00	0,00	0,00	0,00	0,00	2.010,00
20202	Prendas de vestir	1.290,00	0,00	0,00	1.290,00	0,00	0,00	0,00	0,00	1.290,00
20300	Productos de papel, cartón e impresos	34.080,56	0,00	0,00	34.080,56	6.055,00	6.055,00	6.055,00	6.055,00	28.025,56
20301	Papel de escritorio y cartón	18.190,81	0,00	0,00	18.190,81	4.795,00	4.795,00	4.795,00	4.795,00	13.395,81
20303	Productos de artes gráficas	9.035,75	0,00	0,00	9.035,75	0,00	0,00	0,00	0,00	9.035,75
20305	Libros revistas y periódicos	6.854,00	0,00	0,00	6.854,00	1.260,00	1.260,00	1.260,00	1.260,00	5.594,00
20400	Productos de cuero y caucho	0,00	0,00	0,00	0,00	0,00	0,00	0,00	0,00	0,00
20404	Cubiertas y cámaras de aire	0,00	0,00	0,00	0,00	0,00	0,00	0,00	0,00	0,00
20500	Productos químicos, combustibles y lubricantes	95.795,96	0,00	0,00	95.795,96	13.059,93	13.059,93	13.059,93	13.059,93	82.736,03
20502	Productos farmacéuticos y medicinales	9.716,42	0,00	0,00	9.716,42	0,00	0,00	0,00	0,00	9.716,42
20505	Tintas pinturas y colorantes	1.857,94	0,00	0,00	1.857,94	6.559,21	6.559,21	6.559,21	6.559,21	-4.701,27
20506	Combustibles y lubricantes	83.181,60	0,00	0,00	83.181,60	5.260,72	5.260,72	5.260,72	5.260,72	77.920,88
20507	Específicos veterinarios	0,00	0,00	0,00	0,00	1.240,00	1.240,00	1.240,00	1.240,00	-1.240,00
20508	Productos de material plástico	1.040,00	0,00	0,00	1.040,00	0,00	0,00	0,00	0,00	1.040,00
20600	Productos de minerales no metálicos	267,48	0,00	0,00	267,48	0,00	0,00	0,00	0,00	267,48
20603	Productos de loza y porcelana	267,48	0,00	0,00	267,48	0,00	0,00	0,00	0,00	267,48
20700	Productos metálicos	11.039,91	0,00	0,00	11.039,91	0,00	0,00	0,00	0,00	11.039,91
20703	Material de guerra	1.618,00	0,00	0,00	1.618,00	0,00	0,00	0,00	0,00	1.618,00

Fecha de Impresión: 24/04/19 13:24:05 FERREYRA, DIEGO ARMANDO

Página: 1

Dr. Abel O. Galeano
Presidente
I.P.R.A.





Provincia de Tierra del Fuego,
Antártida e Islas del Atlántico Sur.
República Argentina.


ADMINISTRACIÓN PROVINCIAL

EJECUCIÓN DE GASTOS POR OBJETO A NIVEL DE PARCIAL

Organismo: Instituto Provincial de Regulación de Apu Mes: 2 Año: 2019

COD. GASTO	GASTOS	CRED ORIGINAL	AUMENTOS	DISMINUCIONES	CRED VIGENTE	COMPROMISO	DEVENGADO	MAND A PAGAR	PAGADO	NO EJECUTADO
20705	Herramientas menores	1.197,28	0,00	0,00	1.197,28	0,00	0,00	0,00	0,00	1.197,28
20709	Otros n.e.p.	8.224,63	0,00	0,00	8.224,63	0,00	0,00	0,00	0,00	8.224,63
20800	Minerales	0,00	0,00	0,00	0,00	0,00	0,00	0,00	0,00	0,00
20900	Otros bienes de consumo	358.383,30	0,00	0,00	358.383,30	33.542,91	33.542,91	33.542,91	33.542,91	324.840,39
20901	Elementos de limpieza	91.383,06	0,00	0,00	91.383,06	12.016,60	12.016,60	12.016,60	12.016,60	79.366,46
20902	Útiles de escritorio, oficina y enseñanza	114.583,51	0,00	0,00	114.583,51	11.207,00	11.207,00	11.207,00	11.207,00	103.376,51
20903	Útiles y materiales eléctricos	25.724,86	0,00	0,00	25.724,86	3.089,33	3.089,33	3.089,33	3.089,33	22.635,53
20904	Utensillos de cocina y comedor	11.110,79	0,00	0,00	11.110,79	0,00	0,00	0,00	0,00	11.110,79
20906	Repuestos y accesorios	108.570,95	0,00	0,00	108.570,95	0,00	0,00	0,00	0,00	108.570,95
20909	Otros n.e.p.	7.010,13	0,00	0,00	7.010,13	7.229,98	7.229,98	7.229,98	7.229,98	-219,85
30000	SERVICIOS NO PERSONALES	76.511.735,97	0,00	0,00	76.511.735,97	35.400.405,08	12.553.616,96	12.173.416,06	11.856.991,53	63.958.119,01
30100	Servicios básicos	1.907.270,76	0,00	0,00	1.907.270,76	2.604.784,64	303.815,16	303.815,16	271.381,06	1.603.455,60
30101	Energía eléctrica	434.924,12	0,00	0,00	434.924,12	621.654,60	42.523,66	42.523,66	42.523,66	392.400,46
30102	Agua	589.546,65	0,00	0,00	589.546,65	900.000,00	116.823,20	116.823,20	116.823,20	472.723,45
30103	Gas	98.823,71	0,00	0,00	98.823,71	280.743,46	46.871,05	46.871,05	16.127,59	51.952,66
30104	Teléfonos, telex y telefax	90.483,31	0,00	0,00	90.483,31	130.120,68	28.870,45	28.870,45	28.170,97	61.612,66
30105	correos y telégrafo	209.980,16	0,00	0,00	209.980,16	0,00	0,00	0,00	0,00	209.980,16
30109	Otros n.e.p.	483.512,81	0,00	0,00	483.512,81	672.266,00	68.726,80	68.726,80	67.735,64	414.786,01
30200	Alquileres y derechos	14.577.473,13	0,00	0,00	14.577.473,13	17.850.604,93	2.695.025,18	2.695.025,18	2.638.156,08	11.882.447,95
30203	Alquileres de equipos de computación	14.297.573,13	0,00	0,00	14.297.573,13	17.544.704,93	2.649.625,18	2.649.625,18	2.616.477,58	11.647.947,95
30204	Alquileres de fotocopiadoras	165.400,00	0,00	0,00	165.400,00	249.900,00	29.400,00	29.400,00	14.038,50	136.000,00
30209	Otros n.e.p.	114.500,00	0,00	0,00	114.500,00	56.000,00	16.000,00	16.000,00	7.640,00	98.500,00
30300	Mantenimiento, reparación y limpieza	2.564.966,20	0,00	0,00	2.564.966,20	111.700,00	67.150,00	67.150,00	67.150,00	2.497.816,20
30301	Mantenimiento y reparación de edificios y locales	2.031.236,20	0,00	0,00	2.031.236,20	20.900,00	20.900,00	20.900,00	20.900,00	2.010.336,20
30302	Mantenimiento y reparación de vehículos	3.730,00	0,00	0,00	3.730,00	0,00	0,00	0,00	0,00	3.730,00
30303	Mantenimiento y reparación de maquinaria y equipo	5.500,00	0,00	0,00	5.500,00	0,00	0,00	0,00	0,00	5.500,00
30305	Limpieza, aseo y fumigación	524.500,00	0,00	0,00	524.500,00	89.100,00	44.550,00	44.550,00	44.550,00	479.950,00
30309	Otros n.e.p.	0,00	0,00	0,00	0,00	1.700,00	1.700,00	1.700,00	1.700,00	-1.700,00
30400	Servicios técnicos y profesionales	2.008.972,04	0,00	0,00	2.008.972,04	1.603.085,00	427.585,00	294.685,00	292.193,12	1.581.387,04
30406	De informática y sistemas computarizados	952.875,00	0,00	0,00	952.875,00	1.189.625,00	168.125,00	168.125,00	165.633,12	784.750,00
30409	Otros n.e.p.	1.056.097,04	0,00	0,00	1.056.097,04	413.480,00	259.460,00	126.560,00	126.560,00	796.637,04

Dr. Abel O. Galeano
Presidente
I.P.R.A.





Provincia de Tierra del Fuego,
Antártida e Islas del Atlántico Sur.
República Argentina.

ADMINISTRACIÓN PROVINCIAL

EJECUCIÓN DE GASTOS POR OBJETO A NIVEL DE PARCIAL

Organismo: Instituto Provincial de Regulación de Apu Mes: 2 Año: 2019


COD. GASTO	GASTOS	CRED ORIGINAL	AUMENTOS	DISMINUCIONES	CRED VIGENTE	COMPROMISO	DEVENGADO	MAND A PAGAR	PAGADO	NO EJECUTADO
30500	Servicios comerciales y financieros	938.582,08	0,00	0,00	938.582,08	1.531.586,90	335.766,27	97.565,37	96.605,37	602.815,81
30501	Transporte	48.086,82	0,00	0,00	48.086,82	3.386,00	3.386,00	3.386,00	3.386,00	44.700,82
30502	Almacenamiento	1.920,00	0,00	0,00	1.920,00	0,00	0,00	0,00	0,00	1.920,00
30503	Imprenta, publicaciones y reproducciones	716.852,85	0,00	0,00	716.852,85	1.170.000,00	80.000,00	80.000,00	79.040,00	636.852,85
30504	Primas y gastos de seguros	171.502,41	0,00	0,00	171.502,41	358.200,90	252.380,27	14.179,37	14.179,37	-80.877,86
30509	Otros n.e.p.	220,00	0,00	0,00	220,00	0,00	0,00	0,00	0,00	220,00
30600	Publicidad y propaganda	4.118.875,00	0,00	0,00	4.118.875,00	3.398.290,00	612.480,00	612.480,00	579.484,00	3.506.395,00
30700	Pasajes y viáticos	527.437,90	0,00	0,00	527.437,90	102.701,82	102.701,82	102.701,82	102.701,82	424.736,08
30701	Pasajes	417.995,69	0,00	0,00	417.995,69	91.701,82	91.701,82	91.701,82	91.701,82	326.293,87
30702	Viáticos	109.442,21	0,00	0,00	109.442,21	11.000,00	11.000,00	11.000,00	11.000,00	98.442,21
30800	Impuestos, derechos y tasas	438.703,17	0,00	0,00	438.703,17	311.336,70	122.778,44	122.778,44	122.777,29	315.924,73
30803	Derechos y tasas	332.983,40	0,00	0,00	332.983,40	200.000,00	81.557,00	81.557,00	81.557,00	251.426,40
30804	Multas, recargos y gastos judiciales	33.247,96	0,00	0,00	33.247,96	111.336,70	41.221,44	41.221,44	41.220,29	-7.973,48
30806	Juicios y Mediaciones	0,00	0,00	0,00	0,00	0,00	0,00	0,00	0,00	0,00
30809	Otros n.e.p.	72.471,81	0,00	0,00	72.471,81	0,00	0,00	0,00	0,00	72.471,81
30900	Otros Servicios	49.429.455,69	0,00	0,00	49.429.455,69	7.886.315,09	7.886.315,09	7.877.215,09	7.666.542,79	41.543.140,60
30901	Servicios de ceremonial	829.378,36	0,00	0,00	829.378,36	39.239,50	39.239,50	30.139,50	28.807,05	790.138,86
30903	Servicios de vigilancia	337.016,80	0,00	0,00	337.016,80	0,00	0,00	0,00	0,00	337.016,80
30909	Otros n.e.p.	48.263.060,53	0,00	0,00	48.263.060,53	7.847.075,59	7.847.075,59	7.847.075,59	7.657.735,74	40.415.984,94
40000	BIENES DE USO	641.837,16	0,00	0,00	641.837,16	0,00	0,00	0,00	0,00	641.837,16
40100	Bienes Preexistentes	0,00	0,00	0,00	0,00	0,00	0,00	0,00	0,00	0,00
40200	Construcciones	0,00	0,00	0,00	0,00	0,00	0,00	0,00	0,00	0,00
40300	Maquinaria y equipo	521.837,16	0,00	0,00	521.837,16	0,00	0,00	0,00	0,00	521.837,16
40302	Equipo de transporte, traccion y elevación	0,00	0,00	0,00	0,00	0,00	0,00	0,00	0,00	0,00
40304	Equipo de comunicación y señalamiento	143.599,70	0,00	0,00	143.599,70	0,00	0,00	0,00	0,00	143.599,70
40305	Equipo educacional y recreativo	0,00	0,00	0,00	0,00	0,00	0,00	0,00	0,00	0,00
40306	Equipo para computación	188.959,40	0,00	0,00	188.959,40	0,00	0,00	0,00	0,00	188.959,40
40307	Equipo de oficina y muebles	69.848,00	0,00	0,00	69.848,00	0,00	0,00	0,00	0,00	69.848,00
40308	Herramientas y repuestos mayores	25.798,52	0,00	0,00	25.798,52	0,00	0,00	0,00	0,00	25.798,52
40309	Equipos varios	93.631,54	0,00	0,00	93.631,54	0,00	0,00	0,00	0,00	93.631,54
40600	Activos intangibles	120.000,00	0,00	0,00	120.000,00	0,00	0,00	0,00	0,00	120.000,00

Dr. Abel O. Galeano
Presidente
I.P.R.A.

Fecha de Impresión: 24/04/19 13:24:05

FERREYRA, DIEGO ARMANDO

Página: 3





Provincia de Tierra del Fuego,
Antártida e Islas del Atlántico Sur.
República Argentina.

ADMINISTRACIÓN PROVINCIAL

EJECUCIÓN DE GASTOS POR OBJETO A NIVEL DE PARCIAL

Organismo: Instituto Provincial de Regulación de Apu Mes: 2 Año: 2019

COD. GASTO	GASTOS	CRED ORIGINAL	AUMENTOS	DISMINUCIONES	CRED VIGENTE	COMPROMISO	DEVENGADO	MAND A PAGAR	PAGADO	NO EJECUTADO
40801	Programas de computación	120.000,00	0,00	0,00	120.000,00	0,00	0,00	0,00	0,00	120.000,00
50000	TRANSFERENCIAS	22.729.902,66	0,00	0,00	22.729.902,66	4.476.770,37	4.476.770,37	4.476.770,37	4.322.945,12	18.253.132,29
50100	Transferencias al Sector Privado p/ financiar Gastos Corrientes	22.729.902,66	0,00	0,00	22.729.902,66	4.476.770,37	4.476.770,37	4.476.770,37	4.322.945,12	18.253.132,29
50102	Pensiones	29.901,92	0,00	0,00	29.901,92	0,00	0,00	0,00	0,00	29.901,92
50109	Transferencias a empresas privadas	22.700.000,74	0,00	0,00	22.700.000,74	4.476.770,37	4.476.770,37	4.476.770,37	4.322.945,12	18.223.230,37
50200	Transferencias al Sector Privado p/ financiar Gastos de Capital	0,00	0,00	0,00	0,00	0,00	0,00	0,00	0,00	0,00
60000	ACTIVOS FINANCIEROS	0,00	0,00	0,00	0,00	0,00	0,00	0,00	0,00	0,00
70000	SERVICIO DE LA DEUDA Y DISMINUCIÓN DE OTROS PASIVOS	807.666,85	0,00	0,00	807.666,85	700.232,29	610.384,28	610.384,28	610.384,28	197.282,57
70100	Servicio de la deuda interna	807.666,85	0,00	0,00	807.666,85	700.232,29	610.384,28	610.384,28	610.384,28	197.282,57
70101	Intereses de la deuda interna a corto plazo	7.899,14	0,00	0,00	7.899,14	0,00	0,00	0,00	0,00	7.899,14
70102	Amortización de la deuda interna a corto plazo	799.767,71	0,00	0,00	799.767,71	700.232,29	610.384,28	610.384,28	610.384,28	189.383,43
80000	OTROS GASTOS	150.091.929,22	0,00	0,00	150.091.929,22	25.598.271,24	25.598.271,24	25.116.842,43	25.026.482,71	124.493.657,98
80100	Intereses de Instituciones Publicas Financieras	0,00	0,00	0,00	0,00	0,00	0,00	0,00	0,00	0,00
80200	Depreciación y amortización	0,00	0,00	0,00	0,00	0,00	0,00	0,00	0,00	0,00
80300	Descuentos y bonificaciones	0,00	0,00	0,00	0,00	0,00	0,00	0,00	0,00	0,00
80400	Otras pérdidas	150.091.929,22	0,00	0,00	150.091.929,22	25.598.271,24	25.598.271,24	25.116.842,43	25.026.482,71	124.493.657,98
80406	Otras pérdidas de operación	150.091.929,22	0,00	0,00	150.091.929,22	25.598.271,24	25.598.271,24	25.116.842,43	25.026.482,71	124.493.657,98
80500	Disminución del patrimonio	0,00	0,00	0,00	0,00	0,00	0,00	0,00	0,00	0,00
90000	GASTOS FIGURATIVOS	0,00	0,00	0,00	0,00	0,00	0,00	0,00	0,00	0,00
90100	Gastos Figurativos de la Adm. Prov. para transacciones ctes.	0,00	0,00	0,00	0,00	0,00	0,00	0,00	0,00	0,00
90109	Otros n.e.p.	0,00	0,00	0,00	0,00	0,00	0,00	0,00	0,00	0,00
990000	TOTAL DE GASTOS	314.863.000,16	0,00	0,00	314.863.000,16	77.167.010,14	54.128.042,01	53.242.632,47	47.295.073,73	260.734.958,15

Dr. Abel O. Galeano
Presidente
I.P.R.A.

Fecha de Impresión: 24/04/19 13:24:05

FERREYRA, DIEGO ARMANDO

Página: 4





Provincia de Tierra del Fuego,
Antártida e Islas del Atlántico Sur.
República Argentina.

ADMINISTRACIÓN PROVINCIAL

EJECUCIÓN DE GASTOS POR OBJETO A NIVEL DE PARCIAL

Organismo: Instituto Provincial de Regulación de Apu Mes: 2 Año: 2019

TOTALES POR FINANCIAMIENTO

COD. GASTO	GASTOS	CRED ORIGINAL	AUMENTOS	DISMINUCIONES	CRED VIGENTE	COMPROMISO	DEVENGADO	MAND A PAGAR	PAGADO	NO EJECUTADO
10000	GASTOS EN PERSONAL	63.447.954,68	0,00	0,00	63.447.954,68	10.829.337,02	10.829.337,02	10.805.557,19	5.418.607,95	52.618.617,66
990000	001002001001 Recursos Propios	63.447.954,68	0,00	0,00	63.447.954,68	10.829.337,02	10.829.337,02	10.805.557,19	5.418.607,95	52.618.617,66
20000	BIENES DE CONSUMO	631.973,62	0,00	0,00	631.973,62	161.994,14	59.662,14	59.662,14	59.662,14	572.311,48
990000	001002001001 Recursos Propios	631.973,62	0,00	0,00	631.973,62	161.994,14	59.662,14	59.662,14	59.662,14	572.311,48
30000	SERVICIOS NO PERSONALES	76.511.735,97	0,00	0,00	76.511.735,97	35.400.405,08	12.553.616,96	12.173.416,06	11.856.991,53	63.958.119,01
990000	001002001001 Recursos Propios	76.511.735,97	0,00	0,00	76.511.735,97	35.400.405,08	12.553.616,96	12.173.416,06	11.856.991,53	63.958.119,01
40000	BIENES DE USO	641.837,16	0,00	0,00	641.837,16	0,00	0,00	0,00	0,00	641.837,16
990000	001002001001 Recursos Propios	641.837,16	0,00	0,00	641.837,16	0,00	0,00	0,00	0,00	641.837,16
50000	TRANSFERENCIAS	22.729.902,66	0,00	0,00	22.729.902,66	4.476.770,37	4.476.770,37	4.476.770,37	4.322.945,12	18.253.132,29
990000	001002001001 Recursos Propios	22.729.902,66	0,00	0,00	22.729.902,66	4.476.770,37	4.476.770,37	4.476.770,37	4.322.945,12	18.253.132,29
70000	SERVICIO DE LA DEUDA Y DISMINUCIÓN DE OTROS PASIVOS	807.666,85	0,00	0,00	807.666,85	700.232,29	610.384,28	610.384,28	610.384,28	197.282,57
990000	001002001001 Recursos Propios	807.666,85	0,00	0,00	807.666,85	700.232,29	610.384,28	610.384,28	610.384,28	197.282,57
80000	OTROS GASTOS	150.091.929,22	0,00	0,00	150.091.929,22	25.598.271,24	25.598.271,24	25.116.842,43	25.026.482,71	124.493.657,98
990000	001002001001 Recursos Propios	150.091.929,22	0,00	0,00	150.091.929,22	25.598.271,24	25.598.271,24	25.116.842,43	25.026.482,71	124.493.657,98
90000	GASTOS FIGURATIVOS	0,00	0,00	0,00	0,00	0,00	0,00	0,00	0,00	0,00
990000	TOTAL	314.863.000,16	0,00	0,00	314.863.000,16	77.167.010,14	54.128.042,01	53.242.632,47	47.295.073,73	260.734.958,15


Dr. Abel O. Galeano
Presidente
I.P.R.A.

Fecha de Impresión: 24/04/19 13:24:05

FERREYRA, DIEGO ARMANDO

Página: 5





ADMINISTRACIÓN PROVINCIAL

EVOLUCIÓN DE LA DEUDA PÚBLICA

Provincia de Tierra del Fuego,
Antártida e Islas del Atlántico Sur.
República Argentina.


MES 2 DE 2019

UNIDAD ORGANIZATIVA: Instituto Provincial de Regulación de Apuestas

ETAPA: Ninguno

CÓDIGO	CONCEPTO	STOCK al Inicio Ejercicio	INCREMENTOS			DISMINUCIONES			STOCK a Fin de Mes
			PRESUPUEST	NO PRESUPUEST	TOTAL	PRESUPUEST	NO PRESUPUEST	TOTAL	
1000000000	GOBIERNO NACIONAL	0,00	0,00	0,00	0,00	0,00	0,00	0,00	0,00
2000000000	PRESTAMOS DEL SECTOR	0,00	0,00	0,00	0,00	0,00	0,00	0,00	0,00
3000000000	PRESTAMOS DEL SECTOR	0,00	0,00	0,00	0,00	0,00	0,00	0,00	0,00
4000000000	TÍTULOS PÚBLICOS	0,00	0,00	0,00	0,00	0,00	0,00	0,00	0,00
5000000000	OTROS PASIVOS	12.701.644,11	6.832.968,28	0,00	6.832.968,2	0,00	8.883.367,11	8.883.367,11	10.651.245,28
5020000000	DEUDA FLOTANTE	12.701.644,11	6.832.968,28	0,00	6.832.968,2	0,00	8.883.367,11	8.883.367,11	10.651.245,28
5020100000	Personal	5.960.047,30	5.410.729,07	0,00	5.410.729,0	0,00	5.940.334,53	5.940.334,53	5.430.441,84
5020200000	Bienes de Consumo	37.500,01	0,00	0,00	0,00	0,00	0,00	0,00	37.500,01
5020300000	Servicios no Personales	2.779.059,83	696.625,43	0,00	696.625,43	0,00	1.914.510,08	1.914.510,08	1.561.175,18
5020400000	Bienes de Uso	193.032,00	0,00	0,00	0,00	0,00	120.000,00	120.000,00	73.032,00
5020409000	Otros Bs de Uso	193.032,00	0,00	0,00	0,00	0,00	120.000,00	120.000,00	73.032,00
5020500000	Transferencias	1.733.889,66	153.825,25	0,00	153.825,25	0,00	844.640,40	844.640,40	1.043.074,51
5020600000	Otros Gastos	1.998.115,31	571.788,53	0,00	571.788,53	0,00	63.882,10	63.882,10	2.506.021,74
5020700000	Gastos Figurativos	0,00	0,00	0,00	0,00	0,00	0,00	0,00	0,00
5020800000	Servicios de la Deuda	0,00	0,00	0,00	0,00	0,00	0,00	0,00	0,00
8000000000	TOTAL	12.701.644,11	6.832.968,28	0,00	6.832.968,2	0,00	8.883.367,11	8.883.367,11	10.651.245,28

Dr. Abel O. Galeano
Presidente
I.P.R.A.



Provincia de Tierra del Fuego,
Antártida e Islas del Atlántico Sur

PLANILLA EN ETAPA: Ninguno

UNIDAD ORGANIZATIVA: 224 Instituto Provincial de Regulación de Apuestas

PROVINCIA DE TIERRA DEL FUEGO

CUENTAS BANCARIAS

MES 2 DE 2019

Nº Cuenta	Tipo de Cuenta	Moneda	Banco	Saldo Libro Banco	Saldo Extracto	Firmantes	Instrumento Legal	Fondo Tipo
0001	Plazo Fijo	Peso	Bco. Tierra del Fuego	9.849.939,73	9.849.939,73	Arzamendia, Sorla		Recursos de Afectación
109119-0	Cuenta Corriente	Peso	Bco. Tierra del Fuego	1.056.691,99	1.456.691,99	García, Martínez Sanch, Sivil		Recursos de Afectación
109487-0	Cuenta Corriente	Peso	Bco. Tierra del Fuego	0,00	0,00			Recursos de Afectación
1403330	Cuenta Corriente	Peso	Bco. Tierra del Fuego	339.219,64	339.539,14	Gar, Vidal, Perez, Sanch, Sivil		Recursos de Afectación
1710251/1	Cuenta Corriente	Peso	Bco. Tierra del Fuego	0,00	0,00			Fondos Permanentes
1710283/2	Cuenta Corriente	Peso	Bco. Tierra del Fuego	0,00	0,00	Martínez, Sanchez, Sivila		Recursos de Afectación
1710415/9	Cuenta Corriente	Peso	Bco. Tierra del Fuego	2.103.134,62	5.368.207,55	.Sanchez, Sivila, Gar, Ac		Libre disponibilidad
1710439/5	Cuenta Corriente	Peso	Bco. Tierra del Fuego	0,00	0,00			Recursos de Afectación
1710451/7	Cuenta Corriente	Peso	Bco. Tierra del Fuego	168.468,30	177.947,30	Terru, Pier, Sanch, Sivila		Libre disponibilidad
1710519/0	Cuenta Corriente	Peso	Bco. Tierra del Fuego	0,00	0,00			Recursos de Afectación
1710694/0	Cuenta Corriente	Peso	Bco. Tierra del Fuego	0,00	0,00			Recursos de Afectación
1710695/7	Cuenta Corriente	Peso	Bco. Tierra del Fuego	31.906,67	31.906,67	García, Sanch, Sivila		Recursos de Afectación
1717023/3	Cuenta Corriente	Peso	Bco. Tierra del Fuego	-2.423.148,87	1.358.890,64	.Sanch, Sivila, García		Recursos de Afectación
2710081/8	Cuenta Corriente	Peso	Bco. Tierra del Fuego	-1.052.235,48	2.460.713,64	Arza, Canalis, Pacheco, Sivila		Recursos de Afectación
317748-00	Cuenta Corriente	Peso	Bco. Tierra del Fuego	297.299,15	389.000,00	Gar, Vidal, Perez, Sanch, Sivil		Libre disponibilidad
358910	Cuenta Corriente	Peso	Bco. Tierra del Fuego	360.000,00	1.797,90			Recursos de Afectación
37100015	Cuenta Corriente	Dólar	Bco. Tierra del Fuego	139,09	139,09	Martínez Sivila		Libre disponibilidad
3710078/8	Cuenta Corriente	Peso	Bco. Tierra del Fuego	0,00	0,00			Recursos de Afectación
37101835-0	Cuenta Corriente	Peso	Bco. Tierra del Fuego	126.392,72	126.392,72	Rios, Pot, Can, Arzam, Sor, Sivil		Fondos Permanentes

TOTALES


Por Banco	
Moneda	Saldo Libro Banco
Peso	21.561.027,28
Dólar	139,09
Saldo Extracto	

Por Tipo de Cuenta	
Moneda	Saldo Libro Banco
Peso	11.711.087,55
Dólar	139,09
Saldo Extracto	

Fecha de Impresión: 30/04/19 11:50:14
FERRERYRA, DIEGO ARMANDO

Dr. Abel O. Galeano
Presidente
I.P.R.A.

Firma



Provincia de Tierra del Fuego,

Antártida e Islas del Atlántico Sur

PLANILLA EN ETAPA: Ninguno

UNIDAD ORGANIZATIVA: 224 Instituto Provincial de Regulación de Apuestas

PROVINCIA DE TIERRA DEL FUEGO

CUENTAS BANCARIAS

MES 2 DE 2019

Moneda	Saldo Libro Banco	Saldo Extracto
Peso	9.849.939,73	9.849.939,73
Dólar	0,00	0,00

Totales Generales

TOTALES GENERALES	Moneda	Saldo Libro Banco	Saldo Extracto
	Peso	10.857.667,47	21.561.027,28
	Dólar	139,09	139,09

OBSERVACIONES

Número: 1 Usuario: DAFERREYRA Fecha: 22/04/19 10:09

Dólar TC BNA 38,30 fecha 28/02/2019

Fecha de Impresión: 30/04/19 11:50:14 FERREYRA, DIEGO ARMANDO

Dr. Abel O. Galeano
Presidente
I.P.R.A.
Página 2



Provincia de Tierra del Fuego,
Antártida e Islas del Atlántico Sur
República Argentina

PROVINCIA DE TIERRA DEL FUEGO


NOMINA DE PERSONAL



ORGANISMO: Instituto Provincial de Regulación de Apuestas
ETAPA: Ninguno
MES 2 DE 2019

En Pesos

COD	ESCALAFONES	APORTES PATRONALES (a)	REMUNERACIONES (b)	ADICIONALES (c)	SUB TOTAL (a+b+c)(d)	ASIGNACIONES FAMILIARES (e)	TOTAL (f=d+e)	APORTES PERSONALES (g)	SUELDO LÍQUIDO (f-a-g)
5	Vial	0,00	0,00	0,00	0,00	0,00	0,00	0,00	0,00
10	Autoridades Superiores	48.787,42	207.454,36	0,00	256.241,78	7.376,60	263.618,38	48.855,97	165.974,99
11	Otros - Escalafones Propios	869.365,06	3.695.330,86	0,00	4.564.695,92	582.414,77	5.147.110,69	824.732,20	3.453.013,4
12	SUBTOTAL I	918.152,48	3.902.785,22	0,00	4.820.937,70	589.791,37	5.410.729,07	873.588,17	3.618.988,4
13	DOCENTES	0,00	0,00	0,00	0,00	0,00	0,00	0,00	0,00
17	SUBTOTAL (sin S.A.C.)	918.152,48	3.902.785,22	0,00	4.820.937,70	589.791,37	5.410.729,07	873.588,17	3.618.988,4
18	SAC - Autoridades Superior	0,00	0,00	0,00	0,00	0,00	0,00	0,00	0,00
19	SAC - Resto	0,00	0,00	0,00	0,00	0,00	0,00	0,00	0,00
20	SUBTOTAL (incluido el SAC)	918.152,48	3.902.785,22	0,00	4.820.937,70	589.791,37	5.410.729,07	873.588,17	3.618.988,4



Dr. Abel O. Galeano
Presidente
I.P.R.A.

PROVINCIA DE TIERRAS DEL FUEGO
ADMINISTRACION PROVINCIAL
COMPOSICION DEL GASTO POR FINALIDAD-FUNCION Y CARACTER ECONOMICO



Provincia de Tierra del Fuego, Antártida e Islas del Atlántico Sur
República Argentina

ORGANISMO Instituto Provincial de Regulación de Aduanas
ETAPA Devengado
MES 2 DE 2019
TRIMESTRE 1

CODIGO	CONCEPTO	TOTAL GENERAL (B) + (C)	GASTOS CORRIENTES										GASTOS DE CAPITAL					AFILIACIONES FINANCIERAS			
			GASTOS DE PERSONAL		GASTOS DE CONSUMO		SERVICIOS NO PERSONALES		RENTAS DE LA PROPIEDAD	PRESTAC. SEG. SOCIAL	TRANSFERENCIAS	OTROS	TOTAL (B)	CONSTRUC. CIVILES	RENTAS PRE. EXISTENTES	MAQUINARIA Y EQUIPOS	OTROS	IMMERSION FICIERA	TOTAL (C)	ACTIVOS FINANCIEROS	SERVICIOS DE LA DEUDA
			TOTAL (A)	PERSONAL	BENEFICIOS	CONSUMO	SERVICIOS	NO PERSONALES													
10000000	ADMINISTRACION GOBIERNO PROVINCIAL	0.00	0.00	0.00	0.00	0.00	0.00	0.00	0.00	0.00	0.00	0.00	0.00	0.00	0.00	0.00	0.00	0.00	0.00	0.00	0.00
20000000	SERVICIOS DE SEGURIDAD	47.255.073.73	5.415.607.95	59.692.14	11.656.991.53	610.364.28	0.00	0.00	4.322.945.12	25.006.452.71	0.00	0.00	0.00	0.00	0.00	0.00	0.00	0.00	0.00	0.00	0.00
30000000	SERVICIOS SOCIALES	47.255.073.73	5.415.607.95	59.692.14	11.656.991.53	610.364.28	0.00	0.00	4.322.945.12	25.006.452.71	0.00	0.00	0.00	0.00	0.00	0.00	0.00	0.00	0.00	0.00	0.00
40000000	PREMIOS Y ALIMENTOS	0.00	0.00	0.00	0.00	0.00	0.00	0.00	0.00	0.00	0.00	0.00	0.00	0.00	0.00	0.00	0.00	0.00	0.00	0.00	0.00
50000000	SERVICIOS ECONOMICOS	0.00	0.00	0.00	0.00	0.00	0.00	0.00	0.00	0.00	0.00	0.00	0.00	0.00	0.00	0.00	0.00	0.00	0.00	0.00	0.00
60000000	DEUDA PUBLICA	0.00	0.00	0.00	0.00	0.00	0.00	0.00	0.00	0.00	0.00	0.00	0.00	0.00	0.00	0.00	0.00	0.00	0.00	0.00	0.00
60000000	TOTAL	47.255.073.73	5.415.607.95	59.692.14	11.656.991.53	610.364.28	0.00	0.00	4.322.945.12	25.006.452.71	0.00	0.00	0.00	0.00	0.00	0.00	0.00	0.00	0.00	0.00	0.00

Fecha de Impresión: 24/04/19 13:25:47
FERRERIA DIEGO ARBALDO

Dr. Abel O. Galeano
Presidente
I.P.R.A.



PROVINCIA DE LIBERIA DEL DUEÑO
ADMINISTRACION PROVINCIAL

COMPOSICION DEL GASTO POR FINALIDAD-FUNCION Y CARACTER ECONOMICO




Provincia de Liberia, República y Poder de Asamblea y Poder de Alcaldes, C. S. R.

ORGANISMO Instituto Provincial de Regulación de Ajustes
ETAPA Pagado
MES 2 DE 2019
TRIMESTRE 1

En Pesos

CODIGO	CONCEPTO	TOTAL GENERAL (P) + (M) + (N)	GASTOS CORRIENTES					GASTOS DE CAPITAL					APLICACIONES FINANCIERAS						
			TOTAL (A)	GASTOS EN PERSONAL	BIENES DE CONSUMO	SERVICIOS NO PERSONALES	RENTAS DE LA PROPIEDAD	PRESTAC SEC SOCIAL	TRANSFEREN CIAS	OTROS	TOTAL (B)	CONSTRUC- CIONES	BIENES PRE- EXISTENTES	BIENES DE USO MACQUINARIA Y EQUIPOS	OTROS	TRANSFEREN CIAS	INVERSION FUERA	TOTAL (C)	ACTIVOS FINANCIEROS
10000000	ADMINISTRACION GUBERNAMENTAL	0,00	0,00	0,00	0,00	0,00	0,00	0,00	0,00	0,00	0,00	0,00	0,00	0,00	0,00	0,00	0,00	0,00	0,00
20000000	SERVICIOS DE SEGURIDAD	0,00	0,00	0,00	0,00	0,00	0,00	0,00	0,00	0,00	0,00	0,00	0,00	0,00	0,00	0,00	0,00	0,00	0,00
30000000	SERVICIOS SOCIALES	54.128.042,01	40.828.337,02	59.662,14	12.553.616,56	610.394,28	0,00	0,00	4.476.770,37	0,00	25.586.271,24	0,00	0,00	0,00	0,00	0,00	0,00	0,00	0,00
30200000	PREVENCIÓN Y ALIVIO SOCIAL	54.128.042,01	10.659.337,02	59.662,14	12.553.616,56	610.394,28	0,00	0,00	4.476.770,37	0,00	25.586.271,24	0,00	0,00	0,00	0,00	0,00	0,00	0,00	0,00
40000000	SERVICIOS ECONOMICOS	0,00	0,00	0,00	0,00	0,00	0,00	0,00	0,00	0,00	0,00	0,00	0,00	0,00	0,00	0,00	0,00	0,00	0,00
50000000	DEUDA PUBLICA	0,00	0,00	0,00	0,00	0,00	0,00	0,00	0,00	0,00	0,00	0,00	0,00	0,00	0,00	0,00	0,00	0,00	0,00
60000000	OTROS	54.128.042,01	10.829.377,02	59.662,14	12.553.616,56	610.394,28	0,00	0,00	4.476.770,37	0,00	25.586.271,24	0,00	0,00	0,00	0,00	0,00	0,00	0,00	0,00
	TOTAL	54.128.042,01	61.657.714,04	59.662,14	12.553.616,56	610.394,28	0,00	0,00	4.476.770,37	0,00	25.586.271,24	0,00	0,00	0,00	0,00	0,00	0,00	0,00	0,00

Fecha de Impresión 24/07/19 13:26:16 FERRERA DIEGO ARMANDO



Dr. Abel O. Galeano
Presidente
I.P.R.A.



Provincia de Tierra del Fuego,
Antártida e Islas del Atlántico Sur
República Argentina.

PIANTA OCUPADA DE PERSONAL

Organismo 224 Instituto Provincial de Regulación de Apuestas

Valores Expresados en Pesos

Mes: 2

Año: 2019


CÓDIGO	DESCRIPCIÓN	SI LEY PRESUP. APROBADA		SI MODIFIC. PRESUP.		SI EJECUCION PRESUPUESTARIA					
		CARGOS APROBADOS	CRÉDITO APROBADO	AUM/DISM	VIGENTE	CANTIDAD DE CARGOS			VACANTE	COSTO SALARIAL	
						PERMANENTE	TEMPORARIA	TOTAL		PERMANENTE	TEMPORARIA
1000000000	ENCUADRAMIENTO GENERAL	111	0,00	0	111	84	0	84	27	10.829.337,02	0,00
1010000000	AUTORIDADES SUPERIORES	4	0,00	0	4	3	0	3	1	534.236,76	0,00
1010400000	Presidente	1	0,00	0	1	1	0	1	0	201.105,40	0,00
1010500000	Secretario	2	0,00	0	2	2	0	2	0	333.131,36	0,00
1011100000	Gerente	1	0,00	0	1	0	0	0	1	0,00	0,00
1020000000	PERSONAL DE GABINETE	7	0,00	0	7	6	0	6	1	771.339,99	0,00
1021300000	Categoría A	3	0,00	0	3	2	0	2	1	244.545,48	0,00
1021400000	Categoría B	4	0,00	0	4	4	0	4	0	526.794,51	0,00
1030000000	PERSONAL DIRECTIVO	0	0,00	0	0	0	0	0	0	150.631,88	0,00
1030100000	Director General	0	0,00	0	0	0	0	0	0	0,00	0,00
1030400000	Director	0	0,00	0	0	0	0	0	0	150.631,88	0,00
1040000000	PERSONAL SUPERIOR	0	0,00	0	0	0	0	0	0	276.169,44	0,00
1040100000	Jefe de Departamento	0	0,00	0	0	0	0	0	0	243.994,80	0,00
1040200000	Jefe de División	0	0,00	0	0	0	0	0	0	32.174,64	0,00
1040300000	Jefe de Grupo	0	0,00	0	0	0	0	0	0	0,00	0,00
1050000000	PERSONAL ADMINISTRATIVO Y TECNICO	88	0,00	0	88	73	0	73	15	8.892.469,58	0,00
1050100000	Categoría 24	8	0,00	0	8	4	0	4	4	600.122,79	0,00
1050200000	Categoría 23	15	0,00	0	15	9	0	9	6	1.157.765,77	0,00
1050300000	Categoría 22	20	0,00	0	20	17	0	17	3	2.108.773,39	0,00
1050400000	Categoría 21	13	0,00	0	13	9	0	9	4	1.096.872,72	0,00
1050600000	Categoría 19	19	0,00	0	19	7	0	7	12	687.784,65	0,00
1050700000	Categoría 18	8	0,00	0	8	14	0	14	-6	1.754.725,32	0,00
1050900000	Categoría 16	0	0,00	0	0	0	0	0	0	0,00	0,00
1051300000	Categoría 12	0	0,00	0	0	0	0	0	0	0,00	0,00
1051500000	Categoría 10	5	0,00	0	5	13	0	13	-8	1.466.424,94	0,00
1060000000	PERSONAL DE OBRAS, MAESTRANZA Y SERVICIOS	12	0,00	0	12	2	0	2	10	204.489,37	0,00
1060100000	Categoría 19	6	0,00	0	6	0	0	0	6	0,00	0,00
1061000000	Categoría 10	6	0,00	0	6	2	0	2	4	204.489,37	0,00
2000000000	ENCUADRAMIENTO PARTICULAR	0	0,00	0	0	0	0	0	0	0,00	0,00
2060000000	ESCALAFON PROFESIONAL UNIVERSITARIO	0	0,00	0	0	0	0	0	0	0,00	0,00
2060300000	PERSONAL ADMINISTRATIVO Y TECNICO	0	0,00	0	0	0	0	0	0	0,00	0,00
2060302000	Categoría B	0	0,00	0	0	0	0	0	0	0,00	0,00
3000000000	TOTAL	111	0,00	0	111	84	0	84	27	10.829.337,02	0,00

OBSERVACIONES

Número: 1 Usuario: DAFERREYRA Fecha: 22/04/19 10:55

No se presupuestan las vacantes de personal por categoría al 28/02/2019. Cargos aprobados 111 mediante Decreto N° 3054/16.
Se presupuestó \$63.447.954,68 de forma global para la partida 1

Dr. Abel O. Galeano
Presidente
I.P.R.A.





MES 2 DE 2019
UNIDAD ORGANIZATIVA: Instituto Provincial de Regulación de Apuestas


En Pesos

CÓDIGO	CONCEPTO	IMPORTE
1000000000	SALDOS INICIALES	25.078.742,61
1010000000	Fondos Propios	25.078.742,61
1010100000	Caja	200.000,00
1010200000	Bancos	24.878.742,61
10102010000	Cuentas a la Vista	16.878.742,61
10102020000	Plazos Fijos	8.000.000,00
1020000000	Fondos de Terceros	0,00
2000000000	INGRESOS	52.866.052,66
2010000000	Fondos Propios	52.866.052,66
2010100000	Tributarios	0,00
2010200000	No Tributarios	5.439.678,78
2010400000	Venta de Bs y Servicios	47.426.373,88
2010800000	Otros	0,00
2010900000	Diferencia de Cambio Positiva (Mon. Extranjera)	0,00
3000000000	EGRESOS	56.178.440,84
3010000000	Gastos en Personal	11.358.942,48
3010100000	Remuneraciones	11.358.942,48
3010200000	Aportes y Cont. a la Seg. Social	0,00
3020000000	Bienes y Servicios	13.831.163,75
3030000000	Bienes de Uso	120.000,00
3040000000	Transferencias	5.167.585,52
3040200000	Otros	5.167.585,52
3060000000	Otros Egresos	25.700.749,09
3080000000	Diferidos Presupuestariamente	0,00
3080100000	Fondos Permanentes	0,00
4000000000	SALDOS FINALES	21.766.354,43
4010000000	Fondos Propios	21.766.354,43
4010100000	Caja	200.000,00
4010200000	Bancos	21.566.354,43
40102010000	Cuentas a la Vista	11.716.414,70
40102020000	Plazos Fijos	9.849.939,73
4020000000	Fondos de Terceros	0,00
5000000000	DIFERENCIAS	0,00

OBSERVACIONES

Número: 1 Usuario: DAFERREYRA Fecha: 30/04/19 11:36

Los valores informados en SALDOS FINALES son los correspondientes a los montos de extracto bancario (según planilla n° 5)


Dr. Abel O. Galeano
Presidente
I.P.R.A.



Provincia de Tierra del Fuego,
Antártida e Islas del Atlántico Sur
República Argentina

PROVINCIA DE TIERRA DEL FUEGO

ADMINISTRACION PROVINCIAL
SITUACION DEL TESORO



MES 2 DE 2019

UNIDAD ORGANIZATIVA: Instituto Provincial de Regulación de Apuestas

En Pesos

CÓDIGO	CONCEPTO	IMPORTE
1000000000	VALORES ACTIVOS	21.766.354,43
1010000000	Caja	200.000,00
1020000000	Bancos	11.716.414,70
1020100000	Libre Disponibilidad	11.716.414,70
1030000000	Inversiones Financieras	9.849.939,73
1030200000	Plazos Fijos	9.849.939,73
1040000000	Créditos	0,00
2000000000	VALORES PASIVOS	10.651.245,28
2010000000	Personal	5.430.441,84
2010100000	Remuneraciones a Pagar	5.430.441,84
2020000000	Proveedores	1.671.707,19
2040000000	Beneficiarios de la Seg. Social	0,00
2070000000	Instituto Prov. Seguridad Social	0,00
2140000000	Otros	3.549.096,25
3000000000	DIFERENCIA (1-2)	11.115.109,15

Dr. Abel O. Galeano
Presidente
I.P.R.A.



Provincia de Tierra del Fuego,
Antártida e Islas del Atlántico Sur
República Argentina

PROVINCIA DE TIERRA DEL FUEGO
ADMINISTRACION PROVINCIAL

STOCK DE DEUDA, USO DEL CRÉDITO Y SERVICIOS DE DEUDA

ORGANISMO: 224 Instituto Provincial de Regulación de Apuestas
ETAPA: Devengado
MES 2 DE 2019

En Pesos


CÓDIGO	PRESTAMISTA (*)	MONEDA (\$ o US\$)	STOCK	DATOS DEL PERIODO		MONTO ORIGINAL	GARANTÍA	FECHA OPERACIÓN	TASA ANUAL	PLAZO
				AMORTIZACIÓN	INTERESES					
1000000000	GOBIERNO NACIONAL	Peso	0,00	0,00	0,00	0,00		//	0,00	
2000000000	ENTIDADES BANCARIAS Y FINANCIERAS	Peso	0,00	0,00	0,00	0,00		//	0,00	
3000000000	PRESTAMOS DIRECTOS CON ORG. INTERNACIONALE	Peso	0,00	0,00	0,00	0,00		//	0,00	
4000000000	DEUDA CONSOLIDADA	Peso	0,00	0,00	0,00	0,00		//	0,00	
5000000000	TITULOS PUBLICOS PROVINCIALES	Peso	0,00	0,00	0,00	0,00		//	0,00	
7000000000	OTROS	Peso	0,00	0,00	0,00	0,00		//	0,00	
8000000000	TOTAL DEUDA PROVINCIAL	Peso	0,00	0,00	0,00	0,00		//	0,00	
9000000000	DEUDA FLOTANTE	Peso	10.651.245,28	0,00	0,00	0,00		//	0,00	
9010000000	Personal	Peso	5.430.441,84	0,00	0,00	0,00		//	0,00	
9020000000	Proveedores	Peso	1.671.707,19	0,00	0,00	0,00		//	0,00	
9040000000	Transferencias	Peso	1.043.074,51	0,00	0,00	0,00		//	0,00	
9060000000	Otros	Peso	2.506.021,74	0,00	0,00	0,00		//	0,00	
9060100000	Servicios de la Deuda	Peso	0,00	0,00	0,00	0,00		//	0,00	
9060900000	Otros	Peso	2.506.021,74	0,00	0,00	0,00		//	0,00	

Dr. Abel O. Galeano
Presidente
I.P.R.A.

Fecha de Impresión: 24/04/19 13:30:17

FERREYRA, DIEGO ARMANDO

Página 1





Provincia de Tierra del Fuego,
Antártida e Islas del Atlántico Sur
República Argentina

PROVINCIA DE TIERRA DEL FUEGO
ADMINISTRACION PROVINCIAL

STOCK DE DEUDA, USO DEL CRÉDITO Y SERVICIOS DE DEUDA

ORGANISMO: 224 Instituto Provincial de Regulación de Apuestas
ETAPA: Pagado
MES 2 DE 2019

En Pesos

CÓDIGO	PRESTAMISTA (*)	MONEDA (\$ o U\$S)	STOCK	DATOS DEL PERIODO		MONTO ORIGINAL	GARANTÍA	FECHA OPERACIÓN	TASA ANUAL	PLAZO
				AMORTIZACIÓN	INTERESES					
1000000000	GOBIERNO NACIONAL	Peso	0,00	0,00	0,00	0,00		///	0,00	
2000000000	ENTIDADES BANCARIAS Y FINANCIERAS	Peso	0,00	0,00	0,00	0,00		///	0,00	
3000000000	PRESTAMOS DIRECTOS CON ORG. INTERNACIONALE	Peso	0,00	0,00	0,00	0,00		///	0,00	
4000000000	DEUDA CONSOLIDADA	Peso	0,00	0,00	0,00	0,00		///	0,00	
5000000000	TITULOS PUBLICOS PROVINCIALES	Peso	0,00	0,00	0,00	0,00		///	0,00	
7000000000	OTROS	Peso	0,00	0,00	0,00	0,00		///	0,00	
8000000000	TOTAL DEUDA PROVINCIAL	Peso	0,00	0,00	0,00	0,00		///	0,00	
9000000000	DEUDA FLOTANTE	Peso	10.651.245,28	0,00	0,00	0,00		///	0,00	
9010000000	Personal	Peso	5.430.441,84	0,00	0,00	0,00		///	0,00	
9020000000	Proveedores	Peso	1.671.707,19	0,00	0,00	0,00		///	0,00	
9040000000	Transferencias	Peso	1.043.074,51	0,00	0,00	0,00		///	0,00	
9060000000	Otros	Peso	2.506.021,74	0,00	0,00	0,00		///	0,00	
9060100000	Servicios de la Deuda	Peso	0,00	0,00	0,00	0,00		///	0,00	
9060900000	Otros	Peso	2.506.021,74	0,00	0,00	0,00		///	0,00	

Df. Abel O. Galeano
Presidente
I.P.R.A.

Fecha de Impresión: 24/04/19 13:31:01

FERREYRA, DIEGO ARMANDO





Provincia de Tierra del Fuego,
Antártida e Islas del Atlántico Sur.
República Argentina.

PROVINCIA DE TIERRA DEL FUEGO

ADMINISTRACIÓN PROVINCIAL

CARACTERÍSTICAS DE LOS AVALES Y/O GARANTÍAS OTORGADOS

Organismo: Instituto Provincial de Regulación de Apu Mes: 2 Año: 2019

BENEFICIARIOS	MARCO LEGAL	PROYECTO	PROGRAMA	MONTO DEL CONTRATO	MONEDA	GARANTÍA DE CONTRAPARTE	SALDO ADEUDADO	CONDICIONES FINANCIERAS			CANTIDAD DE CUOTAS	PERIODICIDAD
								PLAZO	GRACIA	TASA		
Detallar (informar al				0,00	Peso	0,00	0,00			0,00	0	
Detallar (informar al				0,00	Peso	0,00	0,00			0,00	0	
Detallar (informar al				0,00	Peso	0,00	0,00			0,00	0	
Detallar (informar al				0,00	Peso	0,00	0,00			0,00	0	
Detallar (informar al				0,00	Peso	0,00	0,00			0,00	0	
Detallar (informar al				0,00	Peso	0,00	0,00			0,00	0	
Detallar (informar al				0,00	Peso	0,00	0,00			0,00	0	
Detallar (informar al				0,00	Peso	0,00	0,00			0,00	0	
Detallar (informar al				0,00	Peso	0,00	0,00			0,00	0	

OBSERVACIONES

Número: 1 Usuario: ASIVILA Fecha: 11/02/19 13:50

La entidad no otorgó avales ni garantías.

Dr. Abel O. Galeano
Presidente
I.P.R.A.

Fecha de Impresión: 24/04/19 13:31:38

FERREYRA, DIEGO ARMANDO





PROVINCIA DE TIERRA DEL FUEGO

AVANCE FISICO Y FINANCIERO DE OBRAS EN EJECUCION

MES 2 DE 2019

PLANILLA EN ETAPA: Ninguno

UNIDAD ORGANIZATIVA: 224 Instituto Provincial de Regulación de Apuestas

Código	Fuente Financiamiento - Denominación de la Obra	Código Obra	Código BAPIN	Fecha Inicio	Fecha Fin	Clase	Avance Físico (%)	Ubicación Geográfica	Costo Total	Ejecución Acumulada	Estimación a Cierre de Ejercicio
10000000	Fuentes Internas						0,00		0,00	0,00	0,00
10100000	Tesoro Provincial						0,00		0,00	0,00	0,00
10200000	Recursos Propios						0,00		0,00	0,00	0,00
10300000	Recursos con Afectación Específica						0,00		0,00	0,00	0,00
10400000	Transferencias Internas						0,00		0,00	0,00	0,00
20000000	Fuente Externas						0,00		0,00	0,00	0,00
TOTALES:									0,00	0,00	0,00

OBSERVACIONES

Número: 1 Usuario: ASIVILA Fecha: 11/02/19 13:50
 No se realizan obras en el periodo.

Fecha de Impresión: 24/04/19 13:32:03 FERREYRA, DIEGO ARMANDO

Página

Dr. Abel O. Galeano
 Presidente
 I.P.R.A.






ESQUEMA AHORRO - INVERSION - FINANCIAMIENTO



ORGANISMO: Instituto Provincial de Regulación de Apuestas
ETAPA: Crédito Vigente
MES 3 DE 2019
TRIMESTRE 1

En Pesos

COD	CONCEPTO	IMPORTE
100000000	I. INGRESOS CORRIENTES	314.863.000,16
101000000	TRIBUTARIOS	0,00
102000000	NO TRIBUTARIOS	24.637.871,91
102010000	Recursos No Tributarios	0,00
102012400	Primas	0,00
102020000	Otros No Tributarios	24.637.871,91
103000000	VENTA DE BS. Y SERV. DE LA ADMIN. PUBLICA/ ING. OPERACION	290.225.128,25
103130000	Otros	290.225.128,25
104000000	RENTAS DE LA PROPIEDAD	0,00
105000000	TRANSFERENCIAS CORRIENTES	0,00
105020000	del Sector Público Nacional	0,00
105030000	del Sector Público Provincial y Municipal	0,00
200000000	II. GASTOS CORRIENTES	314.221.163,00
201000000	GASTOS DE CONSUMO	290.683.593,49
201010000	Personal	63.447.954,68
201020000	Bienes de Consumo	631.973,62
201030000	Servicios	76.511.735,97
201040000	Otros Gastos	150.091.929,22
202000000	RENTAS DE LA PROPIEDAD	807.666,85
202010000	Intereses y Gastos de la Deuda	807.666,85
203000000	PRESTACIONES DE LA SEGURIDAD SOCIAL	0,00
204000000	TRANSFERENCIAS CORRIENTES	22.729.902,66
204010000	Al Sector Privado	22.729.902,66
204010800	Otros	22.729.902,66
204020000	Al Sector Público	0,00
300000000	III. RESULTADO ECONOMICO (I-II)	641.837,16
400000000	IV. INGRESOS DE CAPITAL	0,00
401000000	RECURSOS PROPIOS DE CAPITAL	0,00
402000000	TRANSFERENCIAS DE CAPITAL	0,00
403000000	DISMINUCIÓN DE LA INVERSION FINANCIERA	0,00
500000000	V. GASTOS DE CAPITAL	641.837,16
501000000	INVERSION REAL DIRECTA	641.837,16
501010000	Maquinaria y Equipo	641.837,16
501020000	Construcciones	0,00
502000000	TRANSFERENCIAS DE CAPITAL	0,00
503000000	INVERSION FINANCIERA	0,00
600000000	VI. INGRESOS TOTALES (I+IV)	314.863.000,16
700000000	VII. GASTOS TOTALES (II+V)	314.863.000,16
800000000	VIII. GASTOS PRIMARIOS (VII-Rentas de la Propiedad)	314.055.333,31
900000000	IX. RESULTADO FINANCIERO PREVIO A EROG. FIGUR.(VI-VII)	0,00
1100000000	XI. GASTOS FIGURATIVOS	0,00
1101000000	Gastos Figurativos de la Adm. Prov. p/ transacciones corrientes	0,00
1101020000	Contribuciones a Instituciones Descentralizadas	0,00
1200000000	XII. RESULTADO PRIMARIO (VI-VIII)	807.666,85


Dr. Abel O. Galeano
Presidente
I.P.R.A.



Provincia de Tierra del Fuego,
Antártida e Islas del Atlántico Sur
República Argentina

PROVINCIA DE TIERRA DEL FUEGO

ESQUEMA AHORRO - INVERSION - FINANCIAMIENTO



ORGANISMO: Instituto Provincial de Regulación de Apuestas
ETAPA: Crédito Vigente
MES 3 DE 2019
TRIMESTRE 1

En Pesos

COD	CONCEPTO	IMPORTE
1300000000	XIII. RESULTADO FINANCIERO (IX+X-XI)	0,00
1400000000	XIV. FUENTES FINANCIERAS	0,00
1500000000	XV. APLICACIONES FINANCIERAS	0,00
1600000000	OTROS CONCEPTOS NO INFORMADOS	0,00

Dr. Abel O. Galeano
Presidente
I.P.R.A.



ESQUEMA AHORRO - INVERSION - FINANCIAMIENTO

Provincia de Tierra del Fuego,
Antártida e Islas del Atlántico Sur
República Argentina



ORGANISMO: Instituto Provincial de Regulación de Apuestas
ETAPA: Devengado
MES 3 DE 2019
TRIMESTRE 1

En Pesos

COD	CONCEPTO	IMPORTE
10000000	I. INGRESOS CORRIENTES	84.114.319,98
10100000	TRIBUTARIOS	0,00
10200000	NO TRIBUTARIOS	9.361.643,93
10201000	Recursos No Tributarios	0,00
10202000	Otros No Tributarios	9.361.643,93
10300000	VENTA DE BS. Y SERV. DE LA ADMIN. PUBLICA/ ING. OPERACION	74.752.676,05
10313000	Otros	74.752.676,05
10400000	RENTAS DE LA PROPIEDAD	0,00
10500000	TRANSFERENCIAS CORRIENTES	0,00
10502000	del Sector Público Nacional	0,00
10503000	del Sector Público Provincial y Municipal	0,00
10503010	del Sector Público Provincial	0,00
20000000	II. GASTOS CORRIENTES	88.007.653,94
20100000	GASTOS DE CONSUMO	77.970.931,15
20101000	Personal	18.636.610,24
20102000	Bienes de Consumo	359.107,56
20103000	Servicios	19.012.136,62
20104000	Otros Gastos	39.963.076,73
20200000	RENTAS DE LA PROPIEDAD	610.384,28
20201000	Intereses y Gastos de la Deuda	610.384,28
20300000	PRESTACIONES DE LA SEGURIDAD SOCIAL	0,00
20400000	TRANSFERENCIAS CORRIENTES	9.426.338,51
20401000	Al Sector Privado	9.426.338,51
20401030	Jubilaciones y Pensiones	0,00
20401080	Otros	9.426.338,51
20402000	Al Sector Público	0,00
20402010	Municipios	0,00
30000000	III. RESULTADO ECONOMICO (I-II)	-3.893.333,96
40000000	IV. INGRESOS DE CAPITAL	0,00
40100000	RECURSOS PROPIOS DE CAPITAL	0,00
40200000	TRANSFERENCIAS DE CAPITAL	0,00
40300000	DISMINUCIÓN DE LA INVERSION FINANCIERA	0,00
50000000	V. GASTOS DE CAPITAL	204.867,44
50100000	INVERSION REAL DIRECTA	204.867,44
50101000	Maquinaria y Equipo	204.867,44
50102000	Construcciones	0,00
50200000	TRANSFERENCIAS DE CAPITAL	0,00
50300000	INVERSION FINANCIERA	0,00
60000000	VI. INGRESOS TOTALES (I+IV)	84.114.319,98
70000000	VII. GASTOS TOTALES (II+V)	88.212.521,38
80000000	VIII. GASTOS PRIMARIOS (VII-Rentas de la Propiedad)	87.602.137,10
90000000	IX. RESULTADO FINANCIERO PREVIO A EROG. FIGUR.(VI-VII)	-4.098.201,40
110000000	XI. GASTOS FIGURATIVOS	0,00
120000000	XII. RESULTADO PRIMARIO (VI-VIII)	-3.487.817,12


Dr. Abel O. Galeano
Presidente
I.P.R.A.



ORGANISMO: Instituto Provincial de Regulación de Apuestas
ETAPA: Devengado
MES 3 DE 2019
TRIMESTRE 1

En Pesos

COD	CONCEPTO	IMPORTE
1300000000	XIII. RESULTADO FINANCIERO (IX+X-XI)	-4.098.201,40
1400000000	XIV. FUENTES FINANCIERAS	13.009.146,14
1401000000	DISMINUCION DE LA INVERSION FINANCIERA	4.540.123,15
1401010000	Disminución de Disponibilidades	4.540.123,15
1401040000	Disminución de Otros Activos Financieros	0,00
1402000000	ENDEUDAMIENTO PUBLICO E INCREMENTO DE OTROS PASIVOS	8.469.022,99
1402040000	Incremento de la Deuda Flotante	8.469.022,99
1500000000	XV. APLICACIONES FINANCIERAS	8.910.944,74
1501000000	INVERSION FINANCIERA	0,00
1501010000	Incremento de Disponibilidades	0,00
1502000000	AMORTIZACION DE DEUDA Y DISMINUCION DE OTROS PASIVOS	8.910.944,74
1502040000	Disminucion de la Deuda Flotante	8.910.944,74
1503000000	GASTOS FIGURATIVOS PARA APLICACIONES FINANCIERAS	0,00
1509000000	PENDIENTES DE CONCILIACION	0,00
1600000000	OTROS CONCEPTOS NO INFORMADOS	0,00



Dr. Abel O. Galarraga
Presidente
I.P.R.A.



Provincia de Tierra del Fuego,
Antártida e Islas del Atlántico Sur
República Argentina

PROVINCIA DE TIERRA DEL FUEGO


ESQUEMA AHORRO - INVERSION - FINANCIAMIENTO



ORGANISMO: Instituto Provincial de Regulación de Apuestas
ETAPA: Pagado de Ejercicios Anteriores
MES 3 DE 2019
TRIMESTRE 1

En Pesos

COD	CONCEPTO	IMPORTE
100000000	I. INGRESOS CORRIENTES	0,00
200000000	II. GASTOS CORRIENTES	8.790.944,74
201000000	GASTOS DE CONSUMO	7.934.698,34
201010000	Personal	5.956.306,16
201020000	Bienes de Consumo	0,00
201030000	Servicios	1.914.510,08
201040000	Otros Gastos	63.882,10
202000000	RENTAS DE LA PROPIEDAD	0,00
202010000	Intereses y Gastos de la Deuda	0,00
203000000	PRESTACIONES DE LA SEGURIDAD SOCIAL	0,00
204000000	TRANSFERENCIAS CORRIENTES	856.246,40
204010000	Al Sector Privado	856.246,40
204010300	Jubilaciones y Pensiones	856.246,40
204010800	Otros	0,00
300000000	III. RESULTADO ECONOMICO (I-II)	-8.790.944,74
400000000	IV. INGRESOS DE CAPITAL	0,00
500000000	V. GASTOS DE CAPITAL	120.000,00
501000000	INVERSION REAL DIRECTA	120.000,00
501010000	Maquinaria y Equipo	120.000,00
501020000	Construcciones	0,00
502000000	TRANSFERENCIAS DE CAPITAL	0,00
503000000	INVERSION FINANCIERA	0,00
600000000	VI. INGRESOS TOTALES (I+IV)	0,00
700000000	VII. GASTOS TOTALES (II+V)	8.910.944,74
800000000	VIII. GASTOS PRIMARIOS (VII-Rentas de la Propiedad)	8.910.944,74
900000000	IX. RESULTADO FINANCIERO PREVIO A EROG. FIGUR.(VI-VII)	-8.910.944,74
1100000000	XI. GASTOS FIGURATIVOS	0,00
1200000000	XII. RESULTADO PRIMARIO (VI-VIII)	-8.910.944,74
1300000000	XIII. RESULTADO FINANCIERO (IX+X-XI)	-8.910.944,74
1400000000	XIV. FUENTES FINANCIERAS	0,00
1500000000	XV. APLICACIONES FINANCIERAS	0,00
1600000000	OTROS CONCEPTOS NO INFORMADOS	-8.910.944,74



Dr. Abel O. Galeano
Presidente
I.P.R.A.



Provincia de Tierra del Fuego,
Antártida e Islas del Atlántico Sur
República Argentina

PROVINCIA DE TIERRA DEL FUEGO

ESQUEMA AHORRO - INVERSION - FINANCIAMIENTO



ORGANISMO: Instituto Provincial de Regulación de Apuestas
ETAPA: Pagado
MES 3 DE 2019
TRIMESTRE 1

En Pesos

COD	CONCEPTO	IMPORTE
100000000	I. INGRESOS CORRIENTES	84.114.319,98
101000000	TRIBUTARIOS	0,00
102000000	NO TRIBUTARIOS	9.361.643,93
102010000	Recursos No Tributarios	0,00
102020000	Otros No Tributarios	9.361.643,93
103000000	VENTA DE BS. Y SERV. DE LA ADMIN. PUBLICA/ ING. OPERACION	74.752.676,05
103130000	Otros	74.752.676,05
104000000	RENTAS DE LA PROPIEDAD	0,00
105000000	TRANSFERENCIAS CORRIENTES	0,00
105020000	del Sector Público Nacional	0,00
105030000	del Sector Público Provincial y Municipal	0,00
105030100	del Sector Público Provincial	0,00
200000000	II. GASTOS CORRIENTES	79.743.498,39
201000000	GASTOS DE CONSUMO	69.928.541,01
201010000	Personal	12.260.553,12
201020000	Bienes de Consumo	348.622,36
201030000	Servicios	18.206.096,12
201040000	Otros Gastos	39.113.269,41
202000000	RENTAS DE LA PROPIEDAD	610.384,28
202010000	Intereses y Gastos de la Deuda	610.384,28
203000000	PRESTACIONES DE LA SEGURIDAD SOCIAL	0,00
204000000	TRANSFERENCIAS CORRIENTES	9.204.573,10
204010000	Al Sector Privado	9.204.573,10
204010300	Jubilaciones y Pensiones	0,00
204010800	Otros	9.204.573,10
204020000	Al Sector Público	0,00
300000000	III. RESULTADO ECONOMICO (I-II)	4.370.821,59
400000000	IV. INGRESOS DE CAPITAL	0,00
401000000	RECURSOS PROPIOS DE CAPITAL	0,00
402000000	TRANSFERENCIAS DE CAPITAL	0,00
403000000	DISMINUCIÓN DE LA INVERSION FINANCIERA	0,00
500000000	V. GASTOS DE CAPITAL	0,00
501000000	INVERSION REAL DIRECTA	0,00
501010000	Maquinaria y Equipo	0,00
501020000	Construcciones	0,00
502000000	TRANSFERENCIAS DE CAPITAL	0,00
503000000	INVERSION FINANCIERA	0,00
600000000	VI. INGRESOS TOTALES (I+IV)	84.114.319,98
700000000	VII. GASTOS TOTALES (II+V)	79.743.498,39
800000000	VIII. GASTOS PRIMARIOS (VII-Rentas de la Propiedad)	79.133.114,11
900000000	IX. RESULTADO FINANCIERO PREVIO A EROG. FIGUR.(VI-VII)	4.370.821,59
1100000000	XI. GASTOS FIGURATIVOS	0,00
1200000000	XII. RESULTADO PRIMARIO (VI-VIII)	4.981.205,87
1300000000	XIII. RESULTADO FINANCIERO (IX+X-XI)	4.370.821,59

Dr. Abel O. Galcerán
Presidente
I.P.R.A.



Provincia de Tierra del Fuego,
Antártida e Islas del Atlántico Sur
República Argentina

PROVINCIA DE TIERRA DEL FUEGO

ESQUEMA AHORRO - INVERSION - FINANCIAMIENTO



ORGANISMO: Instituto Provincial de Regulación de Apuestas
ETAPA: Pagado
MES 3 DE 2019
TRIMESTRE 1

En Pesos

COD	CONCEPTO	IMPORTE
1400000000	XIV. FUENTES FINANCIERAS	0,00
1401000000	DISMINUCION DE LA INVERSION FINANCIERA	0,00
1401010000	Disminución de Disponibilidades	0,00
1401040000	Disminución de Otros Activos Financieros	0,00
1402000000	ENDEUDAMIENTO PUBLICO E INCREMENTO DE OTROS PASIVOS	0,00
1500000000	XV. APLICACIONES FINANCIERAS	-4.540.123,15
1501000000	INVERSION FINANCIERA	-4.540.123,15
1501010000	Incremento de Disponibilidades	-4.540.123,15
1502000000	AMORTIZACION DE DEUDA Y DISMINUCION DE OTROS PASIVOS	0,00
1503000000	GASTOS FIGURATIVOS PARA APLICACIONES FINANCIERAS	0,00
1509000000	PENDIENTES DE CONCILIACION	0,00
1600000000	OTROS CONCEPTOS NO INFORMADOS	8.910.944,74

Dr. Abel O. Galeano
Presidente
I.P.R.A.




Provincia de Tierra del Fuego,
 Antártida e Islas del Atlántico Sur.
 República Argentina.

ADMINISTRACIÓN PROVINCIAL
 EJECUCIÓN DE RECURSOS POR RUBRO

Organismo: Instituto Provincial de Regulación de Apu Mes: 3 Año: 2019

COD. RECURSO	RECURSOS	FORMULADO	AUMENTOS	DISMINUCIONES	DEFINITIVO	EJECUTADO	SALDO
10000000	RECURSOS	314.863.000,16	0,00	0,00	314.863.000,16	84.114.319,98	230.748.680,18
10100000	INGRESOS TRIBUTARIOS	0,00	0,00	0,00	0,00	0,00	0,00
10200000	INGRESOS NO TRIBUTARIOS	24.637.871,91	0,00	0,00	24.637.871,91	9.361.643,93	15.276.227,98
10202000	Derechos	0,00	0,00	0,00	0,00	0,00	0,00
10202070	Canon IPRA	0,00	0,00	0,00	0,00	0,00	0,00
10203000	Primas	0,00	0,00	0,00	0,00	0,00	0,00
10209000	Otros Ingresos No Tributarios	24.637.871,91	0,00	0,00	24.637.871,91	9.361.643,93	15.276.227,98
10209090	Otros	24.637.871,91	0,00	0,00	24.637.871,91	9.361.643,93	15.276.227,98
10209099	Otros No Tributarios	24.637.871,91	0,00	0,00	24.637.871,91	9.361.643,93	15.276.227,98
10300000	CONTRIBUCIONES	0,00	0,00	0,00	0,00	0,00	0,00
10400000	VENTA DE BS. Y SERV. DE LA AD	0,00	0,00	0,00	0,00	0,00	0,00
10500000	INGRESOS DE OPERACIÓN	290.225.128,25	0,00	0,00	290.225.128,25	74.752.676,05	215.472.452,20
10502000	Venta Bruta de Servicios	290.225.128,25	0,00	0,00	290.225.128,25	74.752.676,05	215.472.452,20
10600000	RENTAS DE LA PROPIEDAD	0,00	0,00	0,00	0,00	0,00	0,00
10700000	TRANSFERENCIAS CORRIENTES	0,00	0,00	0,00	0,00	0,00	0,00
10702000	Del sector público Nacional	0,00	0,00	0,00	0,00	0,00	0,00
10702040	De Otras Instituciones Pública	0,00	0,00	0,00	0,00	0,00	0,00
10705000	De Sector Público Provincial y M	0,00	0,00	0,00	0,00	0,00	0,00
10705040	Otras instituciones publicas p	0,00	0,00	0,00	0,00	0,00	0,00
20000000	RECURSOS DE CAPITAL	0,00	0,00	0,00	0,00	0,00	0,00
30000000	FUENTES FINANCIERAS	0,00	0,00	0,00	0,00	0,00	0,00
40100000	CONTIBUCIONES FIGURATIVAS	0,00	0,00	0,00	0,00	0,00	0,00
10000000	TOTALES	314.863.000,16	0,00	0,00	314.863.000,16	84.114.319,98	230.748.680,18



Dr. Abel O. Galeano
 Presidente
 I.P.R.A.



Provincia de Tierra del Fuego,
Antártida e Islas del Atlántico Sur.
República Argentina.

ADMINISTRACIÓN PROVINCIAL


EJECUCIÓN DE GASTOS POR OBJETO A NIVEL DE PARCIAL

Organismo: Instituto Provincial de Regulación de Apu Mes: 3 Año: 2019

COD. GASTO	GASTOS	CRED ORIGINAL	AUMENTOS	DISMINUCIONES	CRED VIGENTE	COMPROMISO	DEVENGADO	MAND A PAGAR	PAGADO	NO EJECUTADO
10000	GASTOS EN PERSONAL	63.447.954,68	0,00	0,00	63.447.954,68	18.636.610,24	18.636.610,24	12.266.400,01	12.260.553,12	44.811.344,44
10100	Personal permanente	63.447.954,68	0,00	0,00	63.447.954,68	18.636.610,24	18.636.610,24	12.266.400,01	12.260.553,12	44.811.344,44
10101	Retribuciones del Cargo	63.447.954,68	0,00	0,00	63.447.954,68	18.636.610,24	18.636.610,24	12.266.400,01	12.260.553,12	44.811.344,44
10200	Personal Temporario	0,00	0,00	0,00	0,00	0,00	0,00	0,00	0,00	0,00
10300	Servicios extraordinarios	0,00	0,00	0,00	0,00	0,00	0,00	0,00	0,00	0,00
10400	Asignaciones familiares	0,00	0,00	0,00	0,00	0,00	0,00	0,00	0,00	0,00
10500	Asistencia social al personal	0,00	0,00	0,00	0,00	0,00	0,00	0,00	0,00	0,00
10600	Beneficios y compensaciones	0,00	0,00	0,00	0,00	0,00	0,00	0,00	0,00	0,00
20000	BIENES DE CONSUMO	631.973,62	0,00	0,00	631.973,62	386.707,56	359.107,56	359.107,56	348.622,36	272.666,06
20100	Productos alimenticios, agropecuarios y forestales	129.106,41	0,00	0,00	129.106,41	142.554,52	114.954,52	114.954,52	110.349,58	14.151,89
20101	Alimentos para personas	129.106,41	0,00	0,00	129.106,41	40.222,52	12.622,52	12.622,52	12.622,52	116.483,89
20105	Madera, corcho y sus manufacturas	0,00	0,00	0,00	0,00	102.332,00	102.332,00	102.332,00	97.727,06	-102.332,00
20200	Textiles y vestuario	3.300,00	0,00	0,00	3.300,00	6.792,00	6.792,00	6.792,00	6.792,00	-3.492,00
20201	Hilados y telas	2.010,00	0,00	0,00	2.010,00	6.792,00	6.792,00	6.792,00	6.792,00	-4.782,00
20202	Prendas de vestir	1.290,00	0,00	0,00	1.290,00	0,00	0,00	0,00	0,00	1.290,00
20300	Productos de papel, cartón e impresos	34.080,56	0,00	0,00	34.080,56	128.480,00	128.480,00	128.480,00	122.599,74	-94.399,44
20301	Papel de escritorio y cartón	18.190,81	0,00	0,00	18.190,81	122.400,00	122.400,00	122.400,00	116.519,74	-104.209,19
20303	Productos de artes gráficas	9.035,75	0,00	0,00	9.035,75	4.160,00	4.160,00	4.160,00	4.160,00	4.875,75
20305	Libros revistas y periódicos	6.854,00	0,00	0,00	6.854,00	1.920,00	1.920,00	1.920,00	1.920,00	4.934,00
20400	Productos de cuero y caucho	0,00	0,00	0,00	0,00	0,00	0,00	0,00	0,00	0,00
20404	Cubiertas y cámaras de aire	0,00	0,00	0,00	0,00	0,00	0,00	0,00	0,00	0,00
20500	Productos químicos, combustibles y lubricantes	95.795,96	0,00	0,00	95.795,96	50.815,22	50.815,22	50.815,22	50.815,22	44.980,74
20502	Productos farmacéuticos y medicinales	9.716,42	0,00	0,00	9.716,42	1.308,00	1.308,00	1.308,00	1.308,00	8.408,42
20505	Tintas pinturas y colorantes	1.857,94	0,00	0,00	1.857,94	34.846,43	34.846,43	34.846,43	34.846,43	-32.988,49
20506	Combustibles y lubricantes	83.181,60	0,00	0,00	83.181,60	14.660,79	14.660,79	14.660,79	14.660,79	68.520,81
20507	Específicos veterinarios	0,00	0,00	0,00	0,00	0,00	0,00	0,00	0,00	0,00
20508	Productos de material plástico	1.040,00	0,00	0,00	1.040,00	0,00	0,00	0,00	0,00	1.040,00
20600	Productos de minerales no metálicos	267,48	0,00	0,00	267,48	600,00	600,00	600,00	600,00	-332,52
20602	Productos de vidrio	0,00	0,00	0,00	0,00	600,00	600,00	600,00	600,00	-600,00
20603	Productos de loza y porcelana	267,48	0,00	0,00	267,48	0,00	0,00	0,00	0,00	267,48
20700	Productos metálicos	11.039,91	0,00	0,00	11.039,91	3.414,21	3.414,21	3.414,21	3.414,21	7.625,70

Dr. Abel O. Galeano
Presidente
I.P.R.A.

Fecha de Impresión: 29/04/19 13:28:27 FERREYRA, DIEGO ARMANDO





Provincia de Tierra del Fuego,
Antártida e Islas del Atlántico Sur.
República Argentina.

ADMINISTRACIÓN PROVINCIAL

EJECUCIÓN DE GASTOS POR OBJETO A NIVEL DE PARCIAL


Organismo: Instituto Provincial de Regulación de Apu Mes: 3 Año: 2019

COD. GASTO	GASTOS	CRED ORIGINAL	AUMENTOS	DISMINUCIONES	CRED VIGENTE	COMPROMISO	DEVENGADO	MAND A PAGAR	PAGADO	NO EJECUTADO
20703	Material de guerra	1.618,00	0,00	0,00	1.618,00	0,00	0,00	0,00	0,00	1.618,00
20705	Herramientas menores	1.197,28	0,00	0,00	1.197,28	0,00	0,00	0,00	0,00	1.197,28
20709	Otros n.e.p.	8.224,63	0,00	0,00	8.224,63	3.414,21	3.414,21	3.414,21	3.414,21	4.810,42
20800	Minerales	0,00	0,00	0,00	0,00	0,00	0,00	0,00	0,00	0,00
20900	Otros bienes de consumo	358.383,30	0,00	0,00	358.383,30	54.051,61	54.051,61	54.051,61	54.051,61	304.331,69
20901	Elementos de limpieza	91.383,06	0,00	0,00	91.383,06	14.516,60	14.516,60	14.516,60	14.516,60	76.866,46
20902	Útiles de escritorio, oficina y enseñanza	114.583,51	0,00	0,00	114.583,51	16.722,00	16.722,00	16.722,00	16.722,00	97.861,51
20903	Útiles y materiales eléctricos	25.724,86	0,00	0,00	25.724,86	9.466,83	9.466,83	9.466,83	9.466,83	16.258,03
20904	Utensillos de cocina y comedor	11.110,79	0,00	0,00	11.110,79	2.350,00	2.350,00	2.350,00	2.350,00	8.760,79
20906	Repuestos y accesorios	108.570,95	0,00	0,00	108.570,95	3.766,20	3.766,20	3.766,20	3.766,20	104.804,75
20909	Otros n.e.p	7.010,13	0,00	0,00	7.010,13	7.229,98	7.229,98	7.229,98	7.229,98	-219,85
30000	SERVICIOS NO PERSONALES	76.511.735,97	0,00	0,00	76.511.735,97	42.731.909,83	19.012.136,62	18.917.336,62	18.206.096,09	57.499.599,35
30100	Servicios básicos	1.907.270,76	0,00	0,00	1.907.270,76	2.633.264,64	519.391,59	519.391,59	487.173,88	1.387.879,17
30101	Energía eléctrica	434.924,12	0,00	0,00	434.924,12	621.654,60	109.805,08	109.805,08	109.805,08	325.119,04
30102	Agua	589.546,65	0,00	0,00	589.546,65	900.000,00	175.234,80	175.234,80	175.234,80	414.311,85
30103	Gas	98.823,71	0,00	0,00	98.823,71	280.743,46	59.133,82	59.133,82	28.390,36	39.689,89
30104	Teléfonos, telex y telefax	90.483,31	0,00	0,00	90.483,31	130.120,58	44.972,69	44.972,69	44.489,60	45.510,62
30105	correos y telégrafo	209.980,16	0,00	0,00	209.980,16	0,00	0,00	0,00	0,00	209.980,16
30109	Otros n.e.p.	483.512,81	0,00	0,00	483.512,81	700.746,00	130.245,20	130.245,20	129.254,04	353.267,61
30200	Alquileres y derechos	14.577.473,13	0,00	0,00	14.577.473,13	17.850.604,93	3.761.957,73	3.753.957,73	3.721.168,25	10.815.515,40
30203	Alquileres de equipos de computación	14.297.573,13	0,00	0,00	14.297.573,13	17.544.704,93	3.708.557,73	3.708.557,73	3.676.789,75	10.589.015,40
30204	Alquileres de fotocopiadoras	165.400,00	0,00	0,00	165.400,00	249.900,00	29.400,00	29.400,00	28.738,60	136.000,00
30209	Otros n.e.p	114.500,00	0,00	0,00	114.500,00	58.000,00	24.000,00	16.000,00	15.640,00	90.500,00
30300	Mantenimiento, reparación y limpieza	2.564.966,20	0,00	0,00	2.564.966,20	222.003,58	222.003,58	222.003,58	174.966,22	2.342.962,82
30301	Mantenimiento y reparación de edificios y locales	2.031.236,20	0,00	0,00	2.031.236,20	36.100,00	36.100,00	36.100,00	36.100,00	1.995.136,20
30302	Mantenimiento y reparación de vehículos	3.730,00	0,00	0,00	3.730,00	12.258,58	12.258,58	12.258,58	12.258,58	-8.528,58
30303	Mantenimiento y reparación de maquinaria y equipo	5.500,00	0,00	0,00	5.500,00	0,00	0,00	0,00	0,00	5.500,00
30305	Limpieza, aseo y fumigación	524.500,00	0,00	0,00	524.500,00	89.100,00	89.100,00	89.100,00	44.550,00	435.400,00
30309	Otros n.e.p.	0,00	0,00	0,00	0,00	84.545,00	84.545,00	84.545,00	82.059,64	-84.545,00
30400	Servicios técnicos y profesionales	2.008.972,04	0,00	0,00	2.008.972,04	1.617.905,00	531.467,50	472.067,50	395.895,82	1.477.504,54
30406	De informática y sistemas computarizados	952.875,00	0,00	0,00	952.875,00	1.189.625,00	257.187,50	257.187,50	254.515,62	695.687,50

Dr. Abel O. Galeano
Presidente
I.P.R.A.

Fecha de Impresión: 29/04/19 13:28:27 FERREYRA, DIEGO ARMANDO

Página: 2





Provincia de Tierra del Fuego,
Antártida e Islas del Atlántico Sur.
República Argentina.

ADMINISTRACIÓN PROVINCIAL

EJECUCIÓN DE GASTOS POR OBJETO A NIVEL DE PARCIAL.


Organismo: Instituto Provincial de Regulación de Apu Mes: 3 Año: 2019

COD. GASTO	GASTOS	CRED ORIGINAL	AUMENTOS	DISMINUCIONES	CRED VIGENTE	COMPROMISO	DEVENGADO	MAND A PAGAR	PAGADO	NO EJECUTADO
30409	Otros n.e.p.	1.056.097,04	0,00	0,00	1.056.097,04	429.280,00	274.280,00	214.880,00	141.380,00	781.817,04
30500	Servicios comerciales y financieros	938.582,08	0,00	0,00	938.582,08	1.540.749,90	424.929,27	424.929,27	422.529,27	513.652,81
30501	Transporte	48.086,82	0,00	0,00	48.086,82	11.949,00	11.948,00	11.949,00	11.949,00	36.137,82
30502	Almacenamiento	1.920,00	0,00	0,00	1.920,00	600,00	600,00	600,00	600,00	1.320,00
30503	Impronta, publicaciones y reproducciones	716.852,85	0,00	0,00	716.852,85	1.170.000,00	160.000,00	160.000,00	157.600,00	556.852,85
30504	Primas y gastos de seguros	171.502,41	0,00	0,00	171.502,41	358.200,90	252.380,27	252.380,27	252.380,27	-80.877,86
30509	Otros n.e.p.	220,00	0,00	0,00	220,00	0,00	0,00	0,00	0,00	220,00
30600	Publicidad y propaganda	4.118.875,00	0,00	0,00	4.118.875,00	4.146.306,00	906.790,00	879.390,00	794.495,40	3.212.085,00
30700	Pasajes y viáticos	527.437,90	0,00	0,00	527.437,90	152.492,79	152.492,79	152.492,79	152.492,79	374.945,11
30701	Pasajes	417.995,69	0,00	0,00	417.995,69	134.992,79	134.992,79	134.992,79	134.992,79	283.002,90
30702	Viáticos	109.442,21	0,00	0,00	109.442,21	17.500,00	17.500,00	17.500,00	17.500,00	91.942,21
30800	Impuestos, derechos y tasas	438.703,17	0,00	0,00	438.703,17	2.198.647,27	123.168,44	123.168,44	123.168,44	315.534,73
30803	Derechos y tasas	332.983,40	0,00	0,00	332.983,40	2.086.920,57	81.557,00	81.557,00	81.557,00	251.426,40
30804	Multas, recargos y gastos judiciales	33.247,96	0,00	0,00	33.247,96	0,00	0,00	0,00	0,00	33.247,96
30806	Juicios y Mediaciones	0,00	0,00	0,00	0,00	0,00	0,00	0,00	0,00	0,00
30809	Otros n.e.p.	72.471,81	0,00	0,00	72.471,81	111.726,70	41.611,44	41.611,44	41.611,44	30.860,37
30900	Otros Servicios	49.429.455,69	0,00	0,00	49.429.455,69	12.369.935,72	12.369.935,72	12.369.935,72	11.934.204,22	37.059.519,97
30901	Servicios de ceremonial	829.378,36	0,00	0,00	829.378,36	52.058,66	52.058,66	52.058,66	51.649,16	777.319,70
30903	Servicios de vigilancia	337.016,80	0,00	0,00	337.016,80	0,00	0,00	0,00	0,00	337.016,80
30909	Otros n.e.p.	48.263.060,53	0,00	0,00	48.263.060,53	12.317.877,06	12.317.877,06	12.317.877,06	11.882.555,06	35.945.183,47
40000	BIENES DE USO	641.837,16	0,00	0,00	641.837,16	455.017,44	204.867,44	0,00	0,00	436.969,72
40100	Bienes Preexistentes	0,00	0,00	0,00	0,00	0,00	0,00	0,00	0,00	0,00
40200	Construcciones	0,00	0,00	0,00	0,00	0,00	0,00	0,00	0,00	0,00
40300	Maquinaria y equipo	521.837,16	0,00	0,00	521.837,16	455.017,44	204.867,44	0,00	0,00	316.969,72
40302	Equipo de transporte, tracción y elevación	0,00	0,00	0,00	0,00	0,00	0,00	0,00	0,00	0,00
40304	Equipo de comunicación y señalamiento	143.599,70	0,00	0,00	143.599,70	0,00	0,00	0,00	0,00	143.599,70
40305	Equipo educacional y recreativo	0,00	0,00	0,00	0,00	92.886,00	92.886,00	0,00	0,00	-92.886,00
40306	Equipo para computación	188.959,40	0,00	0,00	188.959,40	250.150,00	0,00	0,00	0,00	188.959,40
40307	Equipo de oficina y muebles	69.848,00	0,00	0,00	69.848,00	0,00	0,00	0,00	0,00	69.848,00
40308	Herramientas y repuestos mayores	25.798,52	0,00	0,00	25.798,52	83.843,68	83.843,68	0,00	0,00	-58.045,16
40309	Equipos varios	93.631,54	0,00	0,00	93.631,54	28.137,76	28.137,76	0,00	0,00	65.493,78

Dr. Abel O. Galeano
Presidente
I.P.R.A.

Fecha de Impresión: 29/04/19 13:28:27 FERREYRA, DIEGO ARMANDO

Página: 3





Provincia de Tierra del Fuego,
Antártida e Islas del Atlántico Sur.
República Argentina.

ADMINISTRACIÓN PROVINCIAL

EJECUCIÓN DE GASTOS POR OBJETO A NIVEL DE PARCIAL

Organismo: Instituto Provincial de Regulación de Apu Mes: 3 Año: 2019

COD. GASTO	GASTOS	CRED ORIGINAL	AUMENTOS	DISMINUCIONES	CRED VIGENTE	COMPROMISO	DEVENGADO	MAND A PAGAR	PAGADO	NO EJECUTADO
40800	Activos intangibles	120.000,00	0,00	0,00	120.000,00	0,00	0,00	0,00	0,00	120.000,00
40801	Programas de computación	120.000,00	0,00	0,00	120.000,00	0,00	0,00	0,00	0,00	120.000,00
50000	TRANSFERENCIAS	22.729.902,66	0,00	0,00	22.729.902,66	9.426.338,51	9.426.338,51	9.426.338,51	9.204.573,10	13.303.564,15
50100	Transferencias al Sector Privado p/ financiar Gastos Corrientes	22.729.902,66	0,00	0,00	22.729.902,66	9.426.338,51	9.426.338,51	9.426.338,51	9.204.573,10	13.303.564,15
50102	Pensiones	29.901,92	0,00	0,00	29.901,92	0,00	0,00	0,00	0,00	29.901,92
50109	Transferencias a empresas privadas	22.700.000,74	0,00	0,00	22.700.000,74	9.426.338,51	9.426.338,51	9.426.338,51	9.204.573,10	13.273.662,23
50200	Transferencias al Sector Privado p/ financiar Gastos de Capital	0,00	0,00	0,00	0,00	0,00	0,00	0,00	0,00	0,00
60000	ACTIVOS FINANCIEROS	0,00	0,00	0,00	0,00	0,00	0,00	0,00	0,00	0,00
70000	SERVICIO DE LA DEUDA Y DISMINUCIÓN DE OTROS PASIVOS	807.666,85	0,00	0,00	807.666,85	700.232,29	610.384,28	610.384,28	610.384,28	197.282,57
70100	Servicio de la deuda interna	807.666,85	0,00	0,00	807.666,85	700.232,29	610.384,28	610.384,28	610.384,28	197.282,57
70101	Intereses de la deuda interna a corto plazo	7.899,14	0,00	0,00	7.899,14	0,00	0,00	0,00	0,00	7.899,14
70102	Amortización de la deuda interna a corto plazo	799.767,71	0,00	0,00	799.767,71	700.232,29	610.384,28	610.384,28	610.384,28	189.383,43
80000	OTROS GASTOS	150.091.929,22	0,00	0,00	150.091.929,22	39.963.076,73	39.963.076,73	39.272.749,53	39.113.269,41	110.128.852,49
80100	Intereses de Instituciones Publicas Financieras	0,00	0,00	0,00	0,00	0,00	0,00	0,00	0,00	0,00
80200	Depreciación y amortización	0,00	0,00	0,00	0,00	0,00	0,00	0,00	0,00	0,00
80300	Descuentos y bonificaciones	0,00	0,00	0,00	0,00	0,00	0,00	0,00	0,00	0,00
80400	Otras pérdidas	150.091.929,22	0,00	0,00	150.091.929,22	39.963.076,73	39.963.076,73	39.272.749,53	39.113.269,41	110.128.852,49
80406	Otras pérdidas de operación	150.091.929,22	0,00	0,00	150.091.929,22	39.963.076,73	39.963.076,73	39.272.749,53	39.113.269,41	110.128.852,49
80500	Disminución del patrimonio	0,00	0,00	0,00	0,00	0,00	0,00	0,00	0,00	0,00
90000	GASTOS FIGURATIVOS	0,00	0,00	0,00	0,00	0,00	0,00	0,00	0,00	0,00
90100	Gastos Figurativos de la Adm. Prov. para transacciones ctes.	0,00	0,00	0,00	0,00	0,00	0,00	0,00	0,00	0,00
90109	Otros n.e.p.	0,00	0,00	0,00	0,00	0,00	0,00	0,00	0,00	0,00
990000	TOTAL DE GASTOS	314.863.000,16	0,00	0,00	314.863.000,16	112.299.892,60	88.212.521,38	80.852.316,51	79.743.498,36	226.650.478,78

Dr. Abel O. Galea,
Presidente
I.P.R.A.

Fecha de Impresión: 29/04/19 13:28:27

FERREYRA, DIEGO ARMANDO

Página: 4





Provincia de Tierra del Fuego,
Antártida e Islas del Atlántico Sur.
República Argentina.

ADMINISTRACIÓN PROVINCIAL

EJECUCIÓN DE GASTOS POR OBJETO A NIVEL DE PARCIAL

Organismo: Instituto Provincial de Regulación de Apu Mes: 3 Año: 2019

TOTALES POR FINANCIAMIENTO

COD. GASTO	GASTOS	CRED ORIGINAL	AUMENTOS	DISMINUCIONES	CRED VIGENTE	COMPROMISO	DEVENGADO	MAND A PAGAR	PAGADO	NO EJECUTADO
10000	GASTOS EN PERSONAL	63.447.954,68	0,00	0,00	63.447.954,68	18.636.610,24	18.636.610,24	12.266.400,01	12.260.553,12	44.811.344,44
990000	001002001001 Recursos Propios	63.447.954,68	0,00	0,00	63.447.954,68	18.636.610,24	18.636.610,24	12.266.400,01	12.260.553,12	44.811.344,44
20000	BIENES DE CONSUMO	631.973,62	0,00	0,00	631.973,62	386.707,56	359.107,56	359.107,56	348.622,36	272.866,06
990000	001002001001 Recursos Propios	631.973,62	0,00	0,00	631.973,62	386.707,56	359.107,56	359.107,56	348.622,36	272.866,06
30000	SERVICIOS NO PERSONALES	76.511.735,97	0,00	0,00	76.511.735,97	42.731.909,83	19.012.136,62	18.917.336,62	18.206.096,09	57.499.599,35
990000	001002001001 Recursos Propios	76.511.735,97	0,00	0,00	76.511.735,97	42.731.909,83	19.012.136,62	18.917.336,62	18.206.096,09	57.499.599,35
40000	BIENES DE USO	641.837,16	0,00	0,00	641.837,16	455.017,44	204.867,44	0,00	0,00	436.969,72
990000	001002001001 Recursos Propios	641.837,16	0,00	0,00	641.837,16	455.017,44	204.867,44	0,00	0,00	436.969,72
50000	TRANSFERENCIAS	22.729.902,66	0,00	0,00	22.729.902,66	9.426.338,51	9.426.338,51	9.426.338,51	9.204.573,10	13.303.564,15
990000	001002001001 Recursos Propios	22.729.902,66	0,00	0,00	22.729.902,66	9.426.338,51	9.426.338,51	9.426.338,51	9.204.573,10	13.303.564,15
70000	SERVICIO DE LA DEUDA Y DISMINUCIÓN DE OTROS PASIVOS	807.666,85	0,00	0,00	807.666,85	700.232,29	610.384,28	610.384,28	610.384,28	197.282,57
990000	001002001001 Recursos Propios	807.666,85	0,00	0,00	807.666,85	700.232,29	610.384,28	610.384,28	610.384,28	197.282,57
80000	OTROS GASTOS	150.091.929,22	0,00	0,00	150.091.929,22	39.963.076,73	39.963.076,73	39.272.749,53	39.113.269,41	110.128.852,49
990000	001002001001 Recursos Propios	150.091.929,22	0,00	0,00	150.091.929,22	39.963.076,73	39.963.076,73	39.272.749,53	39.113.269,41	110.128.852,49
90000	GASTOS FIGURATIVOS	0,00	0,00	0,00	0,00	0,00	0,00	0,00	0,00	0,00
990000	TOTAL	314.863.000,16	0,00	0,00	314.863.000,16	112.299.892,60	88.212.521,38	80.852.316,51	79.743.488,36	226.650.478,78

Dr. Abel O. Galeano
Presidente
I.P.R.A.

Fecha de Impresión: 29/04/19 13:28:27

FERREYRA, DIEGO ARMANDO

Página: 5





Provincia de Tierra del Fuego,
Antártida e Islas del Atlántico Sur.
República Argentina.

ADMINISTRACIÓN PROVINCIAL
EVOLUCIÓN DE LA DEUDA PÚBLICA




MES 3 DE 2019

UNIDAD ORGANIZATIVA: Instituto Provincial de Regulación de Apuestas

ETAPA: Ninguno

CÓDIGO	CONCEPTO	STOCK al Inicio Ejercicio	INCREMENTOS			DISMINUCIONES			STOCK a Fin de Mes
			PRESUPUEST	NO PRESUPUEST	TOTAL	PRESUPUEST	NO PRESUPUEST	TOTAL	
10000000000	GOBIERNO NACIONAL	0,00	0,00	0,00	0,00	0,00	0,00	0,00	0,00
20000000000	PRESTAMOS DEL SECTOR	0,00	0,00	0,00	0,00	0,00	0,00	0,00	0,00
30000000000	PRESTAMOS DEL SECTOR	0,00	0,00	0,00	0,00	0,00	0,00	0,00	0,00
40000000000	TÍTULOS PÚBLICOS	0,00	0,00	0,00	0,00	0,00	0,00	0,00	0,00
50000000000	OTROS PASIVOS	12.701.644,11	8.469.022,99	0,00	8.469.022,9	8.910.944,74	0,00	8.910.944,74	12.259.722,36
50200000000	DEUDA FLOTANTE	12.701.644,11	8.469.022,99	0,00	8.469.022,9	8.910.944,74	0,00	8.910.944,74	12.259.722,36
50201000000	Personal	5.960.047,30	6.376.057,12	0,00	6.376.057,1	5.956.306,16	0,00	5.956.306,16	6.379.798,26
50202000000	Bienes de Consumo	37.500,01	10.485,20	0,00	10.485,20	0,00	0,00	0,00	47.985,21
50203000000	Servicios no Personales	2.779.059,83	806.040,50	0,00	806.040,50	1.914.510,08	0,00	1.914.510,08	1.670.590,25
50204000000	Bienes de Uso	193.032,00	204.867,44	0,00	204.867,44	120.000,00	0,00	120.000,00	277.899,44
50204090000	Otros Bs de Uso	193.032,00	204.867,44	0,00	204.867,44	120.000,00	0,00	120.000,00	277.899,44
50205000000	Transferencias	1.733.889,66	221.765,41	0,00	221.765,41	856.246,40	0,00	856.246,40	1.099.408,67
50206000000	Otros Gastos	1.998.115,31	849.807,32	0,00	849.807,32	63.882,10	0,00	63.882,10	2.784.040,53
50207000000	Gastos Figurativos	0,00	0,00	0,00	0,00	0,00	0,00	0,00	0,00
50208000000	Servicios de la Deuda	0,00	0,00	0,00	0,00	0,00	0,00	0,00	0,00
80000000000	TOTAL	12.701.644,11	8.469.022,99	0,00	8.469.022,9	8.910.944,74	0,00	8.910.944,74	12.259.722,36



Dr. Abel O. Galeano
Presidente
I.P.R.A.



Provincia de Tierra del Fuego,
Antártida e Islas del Atlántico Sur

PROVINCIA DE TIERRA DEL FUEGO

CUENTAS BANCARIAS

MES 3 DE 2019

PLANILLA EN ETAPA: Ninguno

UNIDAD ORGANIZATIVA: 224 Instituto Provincial de Regulación de Apuestas

Nº Cuenta	Tipo de Cuenta	Moneda	Banco	Saldo Libro Banco	Saldo Extracto	Firmantes	Instrumento Legal	Fondo Tipo
0001	Plazo Fijo	Peso	Bco. Tierra del Fuego	10.515.321,16	10.515.321,16	Arzamendia, Soria		Recursos de Afectación
109119-0	Cuenta Corriente	Peso	Bco. Tierra del Fuego	1.324.226,24	1.724.226,24	García, Sanch, Sivil		Recursos de Afectación
109487-0	Cuenta Corriente	Peso	Bco. Tierra del Fuego	0,00	0,00			Recursos de Afectación
1403330	Cuenta Corriente	Peso	Bco. Tierra del Fuego	278.152,89	313.399,64	Gar, Vidal, Perez, Sanch.Sivil		Fondos Permanentes
1710251/1	Cuenta Corriente	Peso	Bco. Tierra del Fuego	0,00	0,00			Recursos de Afectación
1710283/2	Cuenta Corriente	Peso	Bco. Tierra del Fuego	0,00	0,00	Sanchez,Sivila		Fondos Permanentes
1710415/9	Cuenta Corriente	Peso	Bco. Tierra del Fuego	-3.424.279,78	655,83	Sanchez.Sivila.Gar.Ac		Libre disponibilidad
1710439/5	Cuenta Corriente	Peso	Bco. Tierra del Fuego	0,00	0,00			Recursos de Afectación
1710451/7	Cuenta Corriente	Peso	Bco. Tierra del Fuego	168.468,30	177.947,30	Terru.Pier.Sanch.Sivila		Libre disponibilidad
1710519/0	Cuenta Corriente	Peso	Bco. Tierra del Fuego	0,00	0,00			Recursos de Afectación
1710694/0	Cuenta Corriente	Peso	Bco. Tierra del Fuego	0,00	0,00			Recursos de Afectación
1710695/7	Cuenta Corriente	Peso	Bco. Tierra del Fuego	31.906,67	31.906,67	García,Sanch.Sivila		Recursos de Afectación
1710723/3	Cuenta Corriente	Peso	Bco. Tierra del Fuego	-1.476.914,95	2.342.313,56	Sanch.Sivila.García		Recursos de Afectación
2710081/6	Cuenta Corriente	Peso	Bco. Tierra del Fuego	1.228.954,39	4.825.228,25	Arza, Canalis, Pacheco,Sivila		Libre disponibilidad
317748-00	Cuenta Corriente	Peso	Bco. Tierra del Fuego	247.507,18	294.298,18	Gar, Vidal, Perez, Sanch,Sivil		Fondos Permanentes
358910	Cuenta Corriente	Peso	Bco. Tierra del Fuego	339.000,00	1.797,90			Recursos de Afectación
37100015	Cuenta Corriente	Dolar	Bco. Tierra del Fuego	139,09	139,09	Sivila		Libre disponibilidad
3710078/8	Cuenta Corriente	Peso	Bco. Tierra del Fuego	0,00	0,00			Recursos de Afectación
37101835-0	Cuenta Corriente	Peso	Bco. Tierra del Fuego	105.141,22	105.641,22	Rfos.Pot.Can.Arzam.Sor.Siv.		Fondos Permanentes

TOTALES

Por Banco

	Moneda	Saldo Libro Banco	Saldo Extracto
Bco. Tierra del Fuego	Peso	9.337.483,32	20.332.735,95
	Dólar	139,09	139,09

Por Tipo de Cuenta

	Moneda	Saldo Libro Banco	Saldo Extracto
Cuenta Corriente	Peso	-1.177.837,84	9.817.414,79
	Dólar	139,09	139,09

[Handwritten Signature]
Dr. Abel O. Galeano
Presidente
I.P.R.A.





Provincia de Tierra del Fuego,
Antártida e Islas del Atlántico Sur

PROVINCIA DE TIERRA DEL FUEGO

CUENTAS BANCARIAS

MES 3 DE 2019

PLANILLA EN ETAPA: Ninguno

UNIDAD ORGANIZATIVA: 224 Instituto Provincial de Regulación de Apuestas

	Moneda	Saldo Libro Banco	Saldo Extracto
Plazo Fijo	Peso	10.515.321,16	10.515.321,16
	Dólar	0,00	0,00

Totales Generales


TOTALES GENERALES	Moneda	Saldo Libro Banco	Saldo Extracto
	Peso	9.337.483,32	20.332.735,95
	Dólar	139,09	139,09

OBSERVACIONES

Número: 1 Usuario: DAFERREYRA Fecha: 24/04/19 13:05


Dolar TC BNA 42.30 fecha 31/03/19

Dr. Abel O. Galimberti
Presidente
I.P.R.A.



Fecha de Impresión: 29/04/19 13:31:31

FERREYRA, DIEGO ARMANDO





Provincia de Tierra del Fuego,
Antártida e Islas del Atlántico Sur
República Argentina

PROVINCIA DE TIERRA DEL FUEGO


NOMINA DE PERSONAL



ORGANISMO: Instituto Provincial de Regulación de Apuestas
ETAPA: Ninguno
MES 3 DE 2019

En Pesos

COD	ESCALAFONES	APORTES PATRONALES (a)	REMUNERACIONES (b)	ADICIONALES (c)	SUB TOTAL (a+b+c)(d)	ASIGNACIONES FAMILIARES (e)	TOTAL (f=d+e)	APORTES PERSONALES (g)	SUELDO LÍQUIDO (f-a-g)
5	Vial	0,00	0,00	0,00	0,00	0,00	0,00	0,00	0,00
10	Autoridades Superiores	67.321,50	286.286,97	0,00	353.608,47	2.376,60	355.985,07	63.199,11	225.464,46
11	Otros - Escalafones Propios	1.380.153,38	5.867.867,17	0,00	7.248.020,55	203.267,60	7.451.288,15	1.230.012,79	4.841.121,9
12	SUBTOTAL I	1.447.474,88	6.154.154,14	0,00	7.601.629,02	205.644,20	7.807.273,22	1.293.211,90	5.066.586,4
13	DOCENTES	0,00	0,00	0,00	0,00	0,00	0,00	0,00	0,00
17	SUBTOTAL (sin S.A.C.)	1.447.474,88	6.154.154,14	0,00	7.601.629,02	205.644,20	7.807.273,22	1.293.211,90	5.066.586,4
18	SAC - Autoridades Superior	0,00	0,00	0,00	0,00	0,00	0,00	0,00	0,00
19	SAC - Resto	0,00	0,00	0,00	0,00	0,00	0,00	0,00	0,00
20	SUBTOTAL (incluido el SAC	1.447.474,88	6.154.154,14	0,00	7.601.629,02	205.644,20	7.807.273,22	1.293.211,90	5.066.586,4



Dr. Abel O. Galeano
Presidente
I.P.R.A.



PROVINCIA DE TIERRA DEL FUEGO
ADMINISTRACION PROVINCIAL

COMPOSICION DEL GASTO POR FINALIDAD-FUNCION Y CARACTER ECONOMICO

ORGANISMO: Instituto Provincial de Regulación de Aprentas
ETAPA: Devengados
MES: 3 DE 2019
TRIMESTRE: I

Provincia de Tierra del Fuego, Antártida e Islas del Atlántico Sur
República Argentina

CODIGO	CONCEPTO	TOTAL GENERAL (BMB) (6)	GASTOS CORRIENTES										GASTOS DE CAPITAL						APLICACIONES FINANCIERAS						
			GASTOS DE CONSUMO			SERVICIOS NO PERSONALES			RENTAS DE LA PROPIEDAD		PRESTAC. SEG. SOCIAL	TRANSFERENCIAS	OTROS	TOTAL (9)	CONSTRUCCIONES	BIENES EXISTENTES	BIENES PRE-EXISTENTES	MAQUINARIA Y EQUIPOS	OTROS	TRANSFERENCIAS	INVERSION FCERA	TOTAL (10)	ACTIVOS FINANCIEROS	SERVICIOS DE LA DEUDA	
			TOTAL (1)	GASTOS EN PERSONAL	BIENES DE CONSUMO	SERVICIOS NO PERSONALES	RENTAS DE LA PROPIEDAD	OTROS	CONSTRUCCIONES	BIENES EXISTENTES															BIENES PRE-EXISTENTES
10000000	ADMINISTRACION GOBIERNAMENTAL	0,00	0,00	0,00	0,00	0,00	0,00	0,00	0,00	0,00	0,00	0,00	0,00	0,00	0,00	0,00	0,00	0,00	0,00	0,00	0,00	0,00	0,00	0,00	
20000000	SERVICIOS DE SEGURIDAD	0,00	0,00	0,00	0,00	0,00	0,00	0,00	0,00	0,00	0,00	0,00	0,00	0,00	0,00	0,00	0,00	0,00	0,00	0,00	0,00	0,00	0,00	0,00	0,00
30000000	SERVICIOS SOCIALES	68.212.521,36	18.626.610,24	259.107,56	19.012.136,62	610.364,23	0,00	0,00	0,00	0,00	0,00	0,00	0,00	0,00	0,00	0,00	0,00	0,00	0,00	0,00	0,00	0,00	0,00	0,00	0,00
40000000	ACTIVIDADES ECONOMICAS	68.212.521,36	18.626.610,24	259.107,56	19.012.136,62	610.364,23	0,00	0,00	0,00	0,00	0,00	0,00	0,00	0,00	0,00	0,00	0,00	0,00	0,00	0,00	0,00	0,00	0,00	0,00	0,00
50000000	EDUCACION	0,00	0,00	0,00	0,00	0,00	0,00	0,00	0,00	0,00	0,00	0,00	0,00	0,00	0,00	0,00	0,00	0,00	0,00	0,00	0,00	0,00	0,00	0,00	0,00
60000000	SAUDE PUBLICA	0,00	0,00	0,00	0,00	0,00	0,00	0,00	0,00	0,00	0,00	0,00	0,00	0,00	0,00	0,00	0,00	0,00	0,00	0,00	0,00	0,00	0,00	0,00	0,00
60000000	TOTAL	68.212.521,36	18.626.610,24	259.107,56	19.012.136,62	610.364,23	0,00	0,00	0,00	0,00	0,00	0,00	0,00	0,00	0,00	0,00	0,00	0,00	0,00	0,00	0,00	0,00	0,00	0,00	0,00

Fecha de Impresión: 29/04/19 13:32:35 FERNANDEZ DIEGO ARMANDO

Dr. Abel O. Galeano
Presidente
I.P.R.A.





Provincia de Tierra del Fuego, Antártida e Islas del Atlántico Sur
República Argentina

PROVINCIA DE TIERRA DEL FUEGO
ADMINISTRACION PROVINCIAL

COMPOSICION DEL GASTO POR FINALIDAD-FUNCION Y CARACTER ECONOMICO

ORGANISMO: Instituto Provincial de Regulación de Apuestas
ETAPA: Presupuesto
MES: 3 DE 2019
TRIMESTRE: 1

En Pesos

CODIGO	CONCEPTO	TOTAL GENERAL (0+10+6)	GASTOS CORRIENTES				GASTOS DE CAPITAL						APLICACIONES FINANCIERAS						
			TOTAL (8)	GASTOS DE CONSUMO		RENTAS DE LA PROPIEDAD	PRESTAC. SEG. SOCIAL	TRANSFERENCIAS	OTROS	TOTAL (9)	BIENES DE USO			OTROS	TRANSFERENCIAS	INVERSION FUEIRA	TOTAL (11)	ACTIVOS FINANCIEROS	SERVICIOS DE LA DEUDA
				RECURSOS FISCALES	SEVICIOS DE CONSUMO						BIENES DE CONSUMO	SEVICIOS DE CONSUMO	CONSTRUCCIONES						
10000000	ADMINISTRACION GOBIERNAL	0,00	0,00	0,00	0,00	0,00	0,00	0,00	0,00	0,00	0,00	0,00	0,00	0,00	0,00	0,00	0,00	0,00	
20000000	SERVICIOS DE SEGURIDAD	0,00	0,00	0,00	0,00	0,00	0,00	0,00	0,00	0,00	0,00	0,00	0,00	0,00	0,00	0,00	0,00	0,00	0,00
30000000	SERVICIOS SOCIALES	79.743.489,29	12.280.553,12	540.822,29	610.284,28	0,00	0,00	9.204.573,10	0,00	0,00	0,00	0,00	0,00	0,00	0,00	0,00	0,00	0,00	0,00
40000000	Promoción y Asistencia Social	79.743.489,29	12.280.553,12	540.822,29	610.284,28	0,00	0,00	9.204.573,10	0,00	0,00	0,00	0,00	0,00	0,00	0,00	0,00	0,00	0,00	0,00
50000000	SERVICIOS ECONOMICOS	0,00	0,00	0,00	0,00	0,00	0,00	0,00	0,00	0,00	0,00	0,00	0,00	0,00	0,00	0,00	0,00	0,00	0,00
60000000	DEUDA PUBLICA	0,00	0,00	0,00	0,00	0,00	0,00	0,00	0,00	0,00	0,00	0,00	0,00	0,00	0,00	0,00	0,00	0,00	0,00
90000000	TOTAL	79.743.489,29	12.280.553,12	540.822,29	610.284,28	0,00	0,00	9.204.573,10	0,00	0,00	0,00	0,00	0,00	0,00	0,00	0,00	0,00	0,00	0,00

Fecha de Impresión: 25/04/19 13:27:59 FERRIERA, DIEGO ARMANDO



[Signature]
Dr. Abel O. Galeano
Presidente
I.P.R.A.



Provincia de Tierra del Fuego,
Antártida e Islas del Atlántico Sur.
República Argentina.

PLANTA OCUPADA DE PERSONAL

Organismo: 224 Instituto Provincial de Regulación de Apuestas

Valores Expresados en Pesos

Mes: 3

Año: 2019


CÓDIGO	DESCRIPCIÓN	S/ LEY PRESUP. APROBADA		S/ MODIFIC. PRESUP.		S/ EJECUCIÓN PRESUPUESTARIA					
		CARGOS APROBADOS	CRÉDITO APROBADO	AUM/DISM	VIGENTE	CANTIDAD DE CARGOS			VACANTE	COSTO SALARIAL	
						PERMANENTE	TEMPORARIA	TOTAL		PERMANENTE	TEMPORARIA
1000000000	ENCUADRAMIENTO GENERAL	111	0,00	0	111	85	0	85	26	18.636.610,24	0,00
1010000000	AUTORIDADES SUPERIORES	4	0,00	0	4	3	0	3	1	890.221,83	0,00
1010400000	Presidente	1	0,00	0	1	1	0	1	0	337.106,39	0,00
1010600000	Secretario	2	0,00	0	2	2	0	2	0	553.115,44	0,00
1011100000	Gerente	1	0,00	0	1	0	0	0	1	0,00	0,00
1020000000	PERSONAL DE GABINETE	7	0,00	0	7	7	0	7	0	1.295.418,61	0,00
1021300000	Categoría A	3	0,00	0	3	3	0	3	0	410.022,78	0,00
1021400000	Categoría B	4	0,00	0	4	4	0	4	0	885.395,83	0,00
1030000000	PERSONAL DIRECTIVO	0	0,00	0	0	0	0	0	0	228.005,96	0,00
1030100000	Director General	0	0,00	0	0	0	0	0	0	0,00	0,00
1030400000	Director	0	0,00	0	0	0	0	0	0	228.005,96	0,00
1040000000	PERSONAL SUPERIOR	0	0,00	0	0	0	0	0	0	426.866,26	0,00
1040100000	Jefe de Departamento	0	0,00	0	0	0	0	0	0	377.827,12	0,00
1040200000	Jefe de División	0	0,00	0	0	0	0	0	0	48.739,14	0,00
1040300000	Jefe de Grupo	0	0,00	0	0	0	0	0	0	0,00	0,00
1050000000	PERSONAL ADMINISTRATIVO Y TECNICO	88	0,00	0	88	75	0	75	13	15.446.154,50	0,00
1050100000	Categoría 24	8	0,00	0	8	4	0	4	4	1.049.782,55	0,00
1050200000	Categoría 23	15	0,00	0	15	9	0	9	6	2.036.772,59	0,00
1050300000	Categoría 22	20	0,00	0	20	17	0	17	3	3.804.378,93	0,00
1050400000	Categoría 21	13	0,00	0	13	9	0	9	4	1.910.867,01	0,00
1050600000	Categoría 19	19	0,00	0	19	7	0	7	12	1.193.342,48	0,00
1050700000	Categoría 18	8	0,00	0	8	14	0	14	-6	2.909.216,14	0,00
1050900000	Categoría 16	0	0,00	0	0	0	0	0	0	0,00	0,00
1051300000	Categoría 12	0	0,00	0	0	0	0	0	0	0,00	0,00
1051500000	Categoría 10	5	0,00	0	5	15	0	15	-10	2.541.794,80	0,00
1060000000	PERSONAL DE OBRAS, MAESTRANZA Y SERVICIOS	12	0,00	0	12	0	0	0	12	350.243,08	0,00
1060100000	Categoría 19	6	0,00	0	6	0	0	0	6	0,00	0,00
1061000000	Categoría 10	6	0,00	0	6	0	0	0	6	350.243,08	0,00
2000000000	ENCUADRAMIENTO PARTICULAR	0	0,00	0	0	0	0	0	0	0,00	0,00
2060000000	ESCALAFON PROFESIONAL UNIVERSITARIO	0	0,00	0	0	0	0	0	0	0,00	0,00
2060300000	PERSONAL ADMINISTRATIVO Y TECNICO	0	0,00	0	0	0	0	0	0	0,00	0,00
2060302000	Categoría B	0	0,00	0	0	0	0	0	0	0,00	0,00
3000000000	TOTAL	111	0,00	0	111	85	0	85	26	18.636.610,24	0,00

OBSERVACIONES

Número: 1 Usuario: DAFERREYRA Fecha: 24/04/19 14:03

No se presupuestan las vacantes de personal por categoría al 31/03/2019. Cargos aprobados 111 mediante Decreto N° 3054/16.
Se presupuestó \$ 63.447.954,68 de forma global para la partida 1

Dr. Abel O. Galeano
Presidente
I.P.R.A.





Provincia de Tierra del Fuego,
Antártida e Islas del Atlántico Sur
República Argentina

PROVINCIA DE TIERRA DEL FUEGO

ADMINISTRACION PROVINCIAL
ESTADO DE MOVIMIENTO DEL TESORO



MES 3 DE 2019

UNIDAD ORGANIZATIVA: Instituto Provincial de Regulación de Apuestas


En Pesos

CÓDIGO	CONCEPTO	IMPORTE
1000000000	SALDOS INICIALES	25.078.742,61
1010000000	Fondos Propios	25.078.742,61
1010100000	Caja	200.000,00
1010200000	Bancos	24.878.742,61
1010201000	Cuentas a la Vista	16.878.742,61
1010202000	Plazos Fijos	8.000.000,00
1020000000	Fondos de Terceros	0,00
2000000000	INGRESOS	84.114.319,98
2010000000	Fondos Propios	84.114.319,98
2010100000	Tributarios	0,00
2010200000	No Tributarios	9.361.643,93
2010400000	Venta de Bs y Servicios	74.752.676,05
2010800000	Otros	0,00
2010900000	Diferencia de Cambio Positiva (Mon. Extranjera)	0,00
3000000000	EGRESOS	88.654.443,13
3010000000	Gastos en Personal	18.216.859,28
3010100000	Remuneraciones	18.216.859,28
3010200000	Aportes y Cont. a la Seg. Social	0,00
3020000000	Bienes y Servicios	20.469.228,56
3030000000	Bienes de Uso	120.000,00
3040000000	Transferencias	10.060.819,50
3040200000	Otros	10.060.819,50
3060000000	Otros Egresos	39.787.535,79
3080000000	Diferidos Presupuestariamente	0,00
3080100000	Fondos Permanentes	0,00
4000000000	SALDOS FINALES	20.538.619,46
4010000000	Fondos Propios	20.538.619,46
4010100000	Caja	200.000,00
4010200000	Bancos	20.338.619,46
4010201000	Cuentas a la Vista	9.823.298,30
4010202000	Plazos Fijos	10.515.321,16
4020000000	Fondos de Terceros	0,00
5000000000	DIFERENCIAS	0,00

OBSERVACIONES

Número: 1 Usuario: DAFERREYRA Fecha: 24/04/19 09:27

Los valores informados en SALDOS FINALES son los correspondientes a los montos de extracto bancario (según planilla n° 5)



Dr. Abel O. Galeano
Presidente
I.P.R.A.



Provincia de Tierra del Fuego,
Antártida e Islas del Atlántico Sur
República Argentina

PROVINCIA DE TIERRA DEL FUEGO

ADMINISTRACION PROVINCIAL
SITUACION DEL TESORO



MES 3 DE 2019

UNIDAD ORGANIZATIVA: Instituto Provincial de Regulación de Apuestas

En Pesos

CÓDIGO	CONCEPTO	IMPORTE
1000000000	VALORES ACTIVOS	20.538.619,46
1010000000	Caja	200.000,00
1020000000	Bancos	9.823.298,30
1020100000	Libre Disponibilidad	9.823.298,30
1030000000	Inversiones Financieras	10.515.321,16
1030200000	Plazos Fijos	10.515.321,16
1040000000	Créditos	0,00
2000000000	VALORES PASIVOS	12.259.722,36
2010000000	Personal	6.379.798,26
2010100000	Remuneraciones a Pagar	6.379.798,26
2020000000	Proveedores	1.996.474,90
2040000000	Beneficiarios de la Seg. Social	0,00
2070000000	Instituto Prov. Seguridad Social	0,00
2140000000	Otros	3.883.449,20
3000000000	DIFERENCIA (1-2)	8.278.897,10

Dr. Abel O. Galeano
Presidente
I.P.R.A.



Provincia de Tierra del Fuego,
Antártida e Islas del Atlántico Sur
República Argentina

PROVINCIA DE TIERRA DEL FUEGO
ADMINISTRACION PROVINCIAL

STOCK DE DEUDA, USO DEL CRÉDITO Y SERVICIOS DE DEUDA

ORGANISMO: 224 Instituto Provincial de Regulación de Apuestas
ETAPA: Devengado
MES 3 DE 2019

En Pesos


CÓDIGO	PRESTAMISTA (*)	MONEDA (\$ o U\$s)	STOCK	DATOS DEL PERIODO		MONTO ORIGINAL	GARANTÍA	FECHA OPERACIÓN	TASA ANUAL	PLAZO
				AMORTIZACIÓN	INTERESES					
1000000000	GOBIERNO NACIONAL	Peso	0,00	0,00	0,00	0,00		//	0,00	
2000000000	ENTIDADES BANCARIAS Y FINANCIERAS	Peso	0,00	0,00	0,00	0,00		//	0,00	
3000000000	PRESTAMOS DIRECTOS CON ORG. INTERNACIONALE	Peso	0,00	0,00	0,00	0,00		//	0,00	
4000000000	DEUDA CONSOLIDADA	Peso	0,00	0,00	0,00	0,00		//	0,00	
5000000000	TITULOS PUBLICOS PROVINCIALES	Peso	0,00	0,00	0,00	0,00		//	0,00	
7000000000	OTROS	Peso	0,00	0,00	0,00	0,00		//	0,00	
8000000000	TOTAL DEUDA PROVINCIAL	Peso	0,00	0,00	0,00	0,00		//	0,00	
9000000000	DEUDA FLOTANTE	Peso	12.259.722,36	0,00	0,00	0,00		//	0,00	
9010000000	Personal	Peso	6.379.798,26	0,00	0,00	0,00		//	0,00	
9020000000	Proveedores	Peso	1.996.474,90	0,00	0,00	0,00		//	0,00	
9040000000	Transferencias	Peso	1.099.408,67	0,00	0,00	0,00		//	0,00	
9060000000	Otros	Peso	2.784.040,53	0,00	0,00	0,00		//	0,00	
9060100000	Servicios de la Deuda	Peso	0,00	0,00	0,00	0,00		//	0,00	
9060900000	Otros	Peso	2.784.040,53	0,00	0,00	0,00		//	0,00	

Dr. Abel O. Galeano
Presidente
I.P.R.A.

Fecha de Impresión: 29/04/19 13:34:50

FERREYRA, DIEGO ARMANDO

Página 1





Provincia de Tierra del Fuego,
Antártida e Islas del Atlántico Sur
República Argentina

PROVINCIA DE TIERRA DEL FUEGO
ADMINISTRACION PROVINCIAL

STOCK DE DEUDA, USO DEL CRÉDITO Y SERVICIOS DE DEUDA

ORGANISMO: 224 Instituto Provincial de Regulación de Apuestas
ETAPA: Pagado
MES 3 DE 2019

En Pesos

CÓDIGO	PRESTAMISTA (*)	MONEDA (\$ o US\$)	STOCK	DATOS DEL PERIODO		MONTO ORIGINAL	GARANTÍA	FECHA OPERACIÓN	TASA ANUAL	PLAZO
				AMORTIZACIÓN	INTERESES					
1000000000	GOBIERNO NACIONAL	Peso	0,00	0,00	0,00	0,00		//	0,00	
2000000000	ENTIDADES BANCARIAS Y FINANCIERAS	Peso	0,00	0,00	0,00	0,00		//	0,00	
3000000000	PRESTAMOS DIRECTOS CON ORG. INTERNACIONALE	Peso	0,00	0,00	0,00	0,00		//	0,00	
4000000000	DEUDA CONSOLIDADA	Peso	0,00	0,00	0,00	0,00		//	0,00	
5000000000	TITULOS PUBLICOS PROVINCIALES	Peso	0,00	0,00	0,00	0,00		//	0,00	
7000000000	OTROS	Peso	0,00	0,00	0,00	0,00		//	0,00	
8000000000	TOTAL DEUDA PROVINCIAL	Peso	0,00	0,00	0,00	0,00		//	0,00	
9000000000	DEUDA FLOTANTE	Peso	12.259.722,36	0,00	0,00	0,00		//	0,00	
9010000000	Personal	Peso	6.379.798,26	0,00	0,00	0,00		//	0,00	
9020000000	Proveedores	Peso	1.996.474,90	0,00	0,00	0,00		//	0,00	
9040000000	Transferencias	Peso	1.099.408,67	0,00	0,00	0,00		//	0,00	
9060000000	Otros	Peso	2.784.040,53	0,00	0,00	0,00		//	0,00	
9060100000	Servicios de la Deuda	Peso	0,00	0,00	0,00	0,00		//	0,00	
9060900000	Otros	Peso	2.784.040,53	0,00	0,00	0,00		//	0,00	

D. Abel O. Galeano
Presidente
I.P.R.A.

Fecha de Impresión: 29/04/19 13:35:16

FERREYRA, DIEGO ARMANDO

Página 1





Provincia de Tierra del Fuego,
Antártida e Islas del Atlántico Sur.
República Argentina.

PROVINCIA DE TIERRA DEL FUEGO

ADMINISTRACIÓN PROVINCIAL

CARACTERÍSTICAS DE LOS AVALES Y/O GARANTÍAS OTORGADOS


Organismo: Instituto Provincial de Regulación de Apu Mes: 3 Año: 2019


BENEFICIARIOS	MARCO LEGAL	PROYECTO	PROGRAMA	MONTO DEL CONTRATO	MONEDA	GARANTÍA DE CONTRAPARTE	SALDO ADEUDADO	CONDICIONES FINANCIERAS			CANTIDAD DE CUOTAS	PERIODICIDAD
								PLAZO	GRACIA	TASA		
Detallar (informar al				0,00	Peso	0,00	0,00			0,00	0	
Detallar (informar al				0,00	Peso	0,00	0,00			0,00	0	
Detallar (informar al				0,00	Peso	0,00	0,00			0,00	0	
Detallar (informar al				0,00	Peso	0,00	0,00			0,00	0	
Detallar (informar al				0,00	Peso	0,00	0,00			0,00	0	
Detallar (informar al				0,00	Peso	0,00	0,00			0,00	0	
Detallar (informar al				0,00	Peso	0,00	0,00			0,00	0	
Detallar (informar al				0,00	Peso	0,00	0,00			0,00	0	
Detallar (informar al				0,00	Peso	0,00	0,00			0,00	0	

OBSERVACIONES

Número: 1 Usuario: ASIVILA Fecha: 11/02/19 13:50

La entidad no otorgó avales ni garantías.


 Dr. Abel O. Galeano
 Presidente
 I.P.R.A.



PROVINCIA DE TIERRA DEL FUEGO

AVANCE FISICO Y FINANCIERO DE OBRAS EN EJECUCION

MES 3 DE 2019


PLANILLA EN ETAPA: Ninguno

UNIDAD ORGANIZATIVA: 224 Instituto Provincial de Regulación de Apuestas

Código	Fuente Financiamiento - Denominación de la Obra	Código Obra	Código BAPIN	Fecha Inicio	Fecha Fin	Clase	Avance Físico (%)	Ubicación Geográfica	Costo Total	Ejecución Acumulada	Estimación a Cierre de Ejercicio
10000000	Fuentes Internas						0,00		0,00	0,00	0,00
10100000	Tesoro Provincial						0,00		0,00	0,00	0,00
10200000	Recursos Propios						0,00		0,00	0,00	0,00
10300000	Recursos con Afectación Específica						0,00		0,00	0,00	0,00
10400000	Transferencias Internas						0,00		0,00	0,00	0,00
20000000	Fuente Externas						0,00		0,00	0,00	0,00
TOTALES									0,00	0,00	0,00

OBSERVACIONES

Número: 1 Usuario: ASIVILA Fecha: 11/02/19 13:50
No se realizan obras en el período.



Dr. Abel O. Galeano
Presidente
I.P.R.A.